

**CORTE ANUAL
CORRESPONDIENTE AL AÑO
2018
DEL MUNICIPIO DEL SALTO,
JALISCO
LEGAJO 1/1
FOLIO: 0001 – 0075**

MUNICIPIO
BALANZA DE COMPROBACIÓN - MUNICIPIO EL SALTO
AL 31 DE DICIEMBRE DE 2018

No. DE CUENTA	NOMBRE DE LA CUENTA	SALDO FINAL DEL MES	
		DEUDOR	ACREEDOR
1000	ACTIVO	800,213,285.28	0.00
1100	ACTIVO CIRCULANTE	62,550,165.87	0.00
1110	EFFECTIVO Y EQUIVALENTES	59,487,623.44	0.00
1111	EFFECTIVO	3,000.00	0.00
1112	BANCOS/TESORERÍA	59,484,623.44	0.00
1113	BANCOS/DEPENDENCIAS Y OTROS	0.00	0.00
1114	INVERSIONES TEMPORALES (HASTA 3 MESES)	0.00	0.00
1115	FONDOS CON AFECTACIÓN ESPECÍFICA	0.00	0.00
1116	DEPÓSITOS DE FONDOS DE TERCEROS EN GARANTÍA Y/O ADMINISTRACIÓN	0.00	0.00
1119	OTROS EFFECTIVOS Y EQUIVALENTES	0.00	0.00
1120	DERECHOS A RECIBIR EFFECTIVO O EQUIVALENTES	64,500.00	0.00
1121	INVERSIONES FINANCIERAS DE CORTO PLAZO	0.00	0.00
1122	CUENTAS POR COBRAR A CORTO PLAZO	0.00	0.00
1123	DEUDORES DIVERSOS POR COBRAR A CORTO PLAZO	15,000.00	0.00
1124	INGRESOS POR RECUPERAR A CORTO PLAZO	0.00	0.00
1125	DEUDORES POR ANTICIPOS DE LA TESORERÍA A CORTO PLAZO	0.00	0.00
1126	PRÉSTAMOS OTORGADOS A CORTO PLAZO	49,500.00	0.00
1129	OTROS DERECHOS A RECIBIR EFFECTIVO O EQUIVALENTES A CORTO PLAZO	0.00	0.00
1130	DERECHOS A RECIBIR BIENES O SERVICIOS	2,998,042.43	0.00
1131	ANTICIPO A PROVEEDORES POR ADQUISICIÓN DE BIENES Y PRESTACIÓN DE SERVICIOS A CORTO PLAZO	1,892,966.34	0.00
1132	ANTICIPO A PROVEEDORES POR ADQUISICIÓN DE BIENES INMUEBLES Y MUEBLES A CORTO PLAZO	0.00	0.00
1133	ANTICIPO A PROVEEDORES POR ADQUISICIÓN DE BIENES INTANGIBLES A CORTO PLAZO	0.00	0.00
1134	ANTICIPO A CONTRATISTAS POR OBRAS PÚBLICAS A CORTO PLAZO	1,105,076.09	0.00
1139	OTROS DERECHOS A RECIBIR BIENES O SERVICIOS A CORTO PLAZO	0.00	0.00
1140	INVENTARIOS	0.00	0.00
1141	INVENTARIO DE MERCANCÍAS PARA VENTA	0.00	0.00
1142	INVENTARIO DE MERCANCÍAS TERMINADAS	0.00	0.00
1143	INVENTARIO DE MERCANCÍAS EN PROCESO DE ELABORACIÓN	0.00	0.00
1144	INVENTARIO DE MATERIAS PRIMAS, MATERIALES Y SUMINISTROS PARA PRODUCCIÓN	0.00	0.00
1145	BIENES EN TRÁNSITO	0.00	0.00
1150	ALMACENES	0.00	0.00
1151	ALMACÉN DE MATERIALES Y SUMINISTROS DE CONSUMO	0.00	0.00
1160	ESTIMACIÓN POR PÉRDIDA O DETERIORO DE ACTIVOS CIRCULANTES	0.00	0.00
1161	ESTIMACIONES PARA CUENTAS INCOBRABLES POR DERECHOS A RECIBIR EFFECTIVO O EQUIVALENTES	0.00	0.00
1162	ESTIMACIÓN POR DETERIORO DE INVENTARIOS	0.00	0.00
1190	OTROS ACTIVOS CIRCULANTES	0.00	0.00

0001

1191	VALORES EN GARANTÍA	0,00	0,00
1192	BIENES EN GARANTÍA (EXCLUYE DEPÓSITOS DE FONDOS)	0,00	0,00
1193	BIENES DERIVADOS DE EMBARGOS, DECOMISOS, ASEGURAMIENTOS Y DACIÓN EN PAGO	0,00	0,00
1194	ADQUISICIÓN CON FONDOS DE TERCEROS	0,00	0,00
1200	ACTIVO NO CIRCULANTE	737.663.119,41	0,00
1210	INVERSIONES FINANCIERAS A LARGO PLAZO	10.056.000,00	0,00
1211	INVERSIONES A LARGO PLAZO	0,00	0,00
1212	TÍTULOS Y VALORES A LARGO PLAZO	0,00	0,00
1213	FIDEICOMISOS, MANDATOS Y CONTRATOS ANÁLOGOS	10.056.000,00	0,00
1214	PARTICIPACIONES Y APORTACIONES DE CAPITAL	0,00	0,00
1220	DERECHOS A RECIBIR EFECTIVO O EQUIVALENTES A LARGO PLAZO	0,00	0,00
1221	DOCUMENTOS POR COBRAR A LARGO PLAZO	0,00	0,00
1222	DEUDORES DIVERSOS A LARGO PLAZO	0,00	0,00
1223	INGRESOS POR RECUPERAR A LARGO PLAZO	0,00	0,00
1224	PRÉSTAMOS OTORGADOS A LARGO PLAZO	0,00	0,00
1229	OTROS DERECHOS A RECIBIR EFECTIVO O EQUIVALENTES A LARGO PLAZO	0,00	0,00
1230	BIENES INMUEBLES, INFRAESTRUCTURA Y CONSTRUCCIONES EN PROCESO	637.596.483,76	0,00
1231	TERRENOS	52.769.500,00	0,00
1232	VIVIENDAS	0,00	0,00
1233	EDIFICIOS NO HABITACIONALES	1.231.937,49	0,00
1234	INFRAESTRUCTURA	238.788.058,18	0,00
1235	CONSTRUCCIONES EN PROCESO EN BIENES DE DOMINIO PÚBLICO	344.806.988,09	0,00
1236	CONSTRUCCIONES EN PROCESO EN BIENES PROPIOS	0,00	0,00
1239	OTROS BIENES INMUEBLES	0,00	0,00
1240	BIENES MUEBLES	88.874.052,54	0,00
1241	MOBILIARIO Y EQUIPO DE ADMINISTRACIÓN	7.608.292,36	0,00
1242	MOBILIARIO Y EQUIPO EDUCACIONAL Y RECREATIVO	4.896.452,35	0,00
1243	EQUIPO E INSTRUMENTAL MÉDICO Y DE LABORATORIO	208.430,54	0,00
1244	VEHÍCULOS Y EQUIPO DE TRANSPORTE	30.853.162,95	0,00
1245	EQUIPO DE DEFENSA Y SEGURIDAD	24.953.510,56	0,00
1246	MAQUINARIA, OTROS EQUIPOS Y HERRAMIENTAS	20.354.203,78	0,00
1247	COLECCIONES, OBRAS DE ARTE Y OBJETOS VALIOSOS	0,00	0,00
1248	ACTIVOS BIOLÓGICOS	0,00	0,00
1250	ACTIVOS INTANGIBLES	1.136.583,11	0,00
1251	SOFTWARE	684.190,43	0,00
1252	PATENTES, MARCAS Y DERECHOS	0,00	0,00
1253	CONCESIONES Y FRANQUICIAS	0,00	0,00
1254	LICENCIAS	452.392,68	0,00
1259	OTROS ACTIVOS INTANGIBLES	0,00	0,00

1260	DEPRECIACIÓN, DETERIORO Y AMORTIZACIÓN ACUMULADA DE BIENES	0,00	0,00
1261	DEPRECIACIÓN ACUMULADA DE BIENES INMUEBLES	0,00	0,00
1262	DEPRECIACIÓN ACUMULADA DE INFRAESTRUCTURA	0,00	0,00
1263	DEPRECIACIÓN ACUMULADA DE BIENES MUEBLES	0,00	0,00
1264	DETERIORO ACUMULADO DE ACTIVOS BIOLÓGICOS	0,00	0,00
1265	AMORTIZACIÓN ACUMULADA DE ACTIVOS INTANGIBLES	0,00	0,00
1270	ACTIVOS DIFERIDOS	0,00	0,00
1271	ESTUDIOS, FORMULACIÓN Y EVALUACIÓN DE PROYECTOS	0,00	0,00
1272	DERECHOS SOBRE BIENES EN RÉGIMEN DE ARRENDAMIENTO FINANCIERO	0,00	0,00
1273	GASTOS PAGADOS POR ADELANTADO A LARGO PLAZO	0,00	0,00
1274	ANTICIPOS A LARGO PLAZO	0,00	0,00
1275	BENEFICIOS AL RETIRO DE EMPLEADOS PAGADOS POR ADELANTADO	0,00	0,00
1279	OTROS ACTIVOS DIFERIDOS	0,00	0,00
1280	ESTIMACIÓN POR PÉRDIDA O DETERIORO DE ACTIVOS NO CIRCULANTES	0,00	0,00
1281	ESTIMACIONES POR PÉRDIDA DE CUENTAS INCOBRABLES DE DOCUMENTOS POR COBRAR A LARGO PLAZO	0,00	0,00
1282	ESTIMACIONES POR PÉRDIDA DE CUENTAS INCOBRABLES DE DEUDORES DIVERSOS POR COBRAR A LARGO PLAZO	0,00	0,00
1283	ESTIMACIONES POR PÉRDIDA DE CUENTAS INCOBRABLES DE INGRESOS POR COBRAR A LARGO PLAZO	0,00	0,00
1284	ESTIMACIONES POR PÉRDIDA DE CUENTAS INCOBRABLES DE PRÉSTAMOS OTORGADOS A LARGO PLAZO	0,00	0,00
1289	ESTIMACIONES POR PÉRDIDA DE OTRAS CUENTAS INCOBRABLES A LARGO PLAZO	0,00	0,00
1290	OTROS ACTIVOS NO CIRCULANTES	0,00	0,00
1291	BIENES EN CONCESIÓN	0,00	0,00
1292	BIENES EN ARRENDAMIENTO FINANCIERO	0,00	0,00
1293	BIENES EN COMODATO	0,00	0,00
2000	PASIVO	0,00	205.131.120,43
2100	PASIVO CIRCULANTE	0,00	11.304.916,05
2110	CUENTAS POR PAGAR A CORTO PLAZO	0,00	10.071.800,32
2111	SERVICIOS PERSONALES POR PAGAR A CORTO PLAZO	0,00	727.947,99
2112	PROVEEDORES POR PAGAR A CORTO PLAZO	0,00	5.454.581,79
2113	CONTRATISTAS POR OBRAS PÚBLICAS POR PAGAR A CORTO PLAZO	0,00	0,00
2114	PARTICIPACIONES Y APORTACIONES POR PAGAR A CORTO PLAZO	0,00	0,00
2115	TRANSFERENCIAS OTORGADAS POR PAGAR A CORTO PLAZO	0,00	0,00
2116	INTERESES, COMISIONES Y OTROS GASTOS DE LA DEUDA PÚBLICA POR PAGAR A CORTO PLAZO	0,00	0,00
2117	RETENCIONES Y CONTRIBUCIONES POR PAGAR A CORTO PLAZO	0,00	3.713.231,73
2118	DEVOLUCIONES DE LA LEY DE INGRESOS POR PAGAR A CORTO PLAZO	0,00	0,00
2119	OTRAS CUENTAS POR PAGAR A CORTO PLAZO	0,00	176.038,81
2120	DOCUMENTOS POR PAGAR A CORTO PLAZO	0,00	0,00
2121	DOCUMENTOS COMERCIALES POR PAGAR A CORTO PLAZO	0,00	0,00
2122	DOCUMENTOS CON CONTRATISTAS POR OBRAS PÚBLICAS POR PAGAR A CORTO PLAZO	0,00	0,00
2129	OTROS DOCUMENTOS POR PAGAR A CORTO PLAZO	0,00	0,00

2130	PORCIÓN A CORTO PLAZO DE LA DEUDA PÚBLICA A LARGO PLAZO	0,00	0,00
2131	PORCIÓN A CORTO PLAZO DE LA DEUDA PÚBLICA INTERNA	0,00	0,00
2132	PORCIÓN A CORTO PLAZO DE LA DEUDA PÚBLICA EXTERNA	0,00	0,00
2133	PORCIÓN A CORTO PLAZO DE ARRENDAMIENTO FINANCIERO	0,00	0,00
2140	TÍTULOS Y VALORES A CORTO PLAZO	0,00	0,00
2141	TÍTULOS Y VALORES DE LA DEUDA PÚBLICA INTERNA A CORTO PLAZO	0,00	0,00
2142	TÍTULOS Y VALORES DE LA DEUDA PÚBLICA EXTERNA A CORTO PLAZO	0,00	0,00
2150	PASIVOS DIFERIDOS A CORTO PLAZO	0,00	0,00
2151	INGRESOS COBRADOS POR ADELANTADO A CORTO PLAZO	0,00	0,00
2152	INTERESES COBRADOS POR ADELANTADO A CORTO PLAZO	0,00	0,00
2159	OTROS PASIVOS DIFERIDOS A CORTO PLAZO	0,00	0,00
2160	FONDOS Y BIENES DE TERCEROS EN GARANTÍA Y/O ADMINISTRACIÓN A CORTO PLAZO	0,00	23.496,15
2161	FONDOS EN GARANTÍA A CORTO PLAZO	0,00	0,00
2162	FONDOS EN ADMINISTRACIÓN A CORTO PLAZO	0,00	23.496,15
2163	FONDOS CONTINGENTES A CORTO PLAZO	0,00	0,00
2164	FONDOS DE FIDEICOMISOS, MANDATOS Y CONTRATOS ANÁLOGOS A CORTO PLAZO	0,00	0,00
2165	OTROS FONDOS DE TERCEROS EN GARANTÍA Y/O ADMINISTRACIÓN A CORTO PLAZO	0,00	0,00
2166	VALORES Y BIENES EN GARANTÍA A CORTO PLAZO	0,00	0,00
2170	PROVISIONES A CORTO PLAZO	0,00	0,00
2171	PROVISIÓN PARA DEMANDAS Y JUICIOS A CORTO PLAZO	0,00	0,00
2172	PROVISIÓN PARA CONTINGENCIAS A CORTO PLAZO	0,00	0,00
2179	OTRAS PROVISIONES A CORTO PLAZO	0,00	0,00
2190	OTROS PASIVOS A CORTO PLAZO	0,00	1.209.619,58
2191	INGRESOS POR CLASIFICAR	0,00	0,00
2192	RECAUDACIÓN POR PARTICIPAR	0,00	0,00
2199	OTROS PASIVOS CIRCULANTES	0,00	1.209.619,58
2200	PASIVO NO CIRCULANTE	0,00	193.826.204,38
2210	CUENTAS POR PAGAR A LARGO PLAZO	0,00	21.089.540,84
2211	PROVEEDORES POR PAGAR A LARGO PLAZO	0,00	14.210.474,07
2212	CONTRATISTAS POR OBRAS PÚBLICAS POR PAGAR A LARGO PLAZO	0,00	6.879.066,77
2220	DOCUMENTOS POR PAGAR A LARGO PLAZO	0,00	38.190.195,98
2221	DOCUMENTOS COMERCIALES POR PAGAR A LARGO PLAZO	0,00	38.190.195,98
2222	DOCUMENTOS CON CONTRATISTAS POR OBRAS PÚBLICAS POR PAGAR A LARGO PLAZO	0,00	0,00
2229	OTROS DOCUMENTOS POR PAGAR A LARGO PLAZO	0,00	0,00
2230	DEUDA PÚBLICA A LARGO PLAZO	0,00	134.546.467,56
2231	TÍTULOS Y VALORES DE LA DEUDA PÚBLICA INTERNA A LARGO PLAZO	0,00	0,00
2232	TÍTULOS Y VALORES DE LA DEUDA PÚBLICA EXTERNA A LARGO PLAZO	0,00	0,00
2233	PRÉSTAMOS DE LA DEUDA PÚBLICA INTERNA POR PAGAR A LARGO PLAZO	0,00	134.546.467,56
2234	PRÉSTAMOS DE LA DEUDA PÚBLICA EXTERNA POR PAGAR A LARGO PLAZO	0,00	0,00

2235	ARRENDAMIENTO FINANCIERO POR PAGAR A LARGO PLAZO	0,00	0,00
2240	PASIVOS DIFERIDOS A LARGO PLAZO	0,00	0,00
2241	CRÉDITOS DIFERIDOS A LARGO PLAZO	0,00	0,00
2242	INTERESES COBRADOS POR ADELANTADO A LARGO PLAZO	0,00	0,00
2249	OTROS PASIVOS DIFERIDOS A LARGO PLAZO	0,00	0,00
2250	FONDOS Y BIENES DE TERCEROS EN GARANTÍA Y/O ADMINISTRACIÓN A LARGO PLAZO	0,00	0,00
2251	FONDOS EN GARANTÍA A LARGO PLAZO	0,00	0,00
2252	FONDOS EN ADMINISTRACIÓN A LARGO PLAZO	0,00	0,00
2253	FONDOS CONTINGENTES A LARGO PLAZO	0,00	0,00
2254	FONDOS DE FIDEICOMISOS, MANDATOS Y CONTRATOS ANÁLOGOS A LARGO PLAZO	0,00	0,00
2255	OTROS FONDOS DE TERCEROS EN GARANTÍA Y/O ADMINISTRACIÓN A LARGO PLAZO	0,00	0,00
2256	VALORES Y BIENES EN GARANTÍA A LARGO PLAZO	0,00	0,00
2260	PROVISIONES A LARGO PLAZO	0,00	0,00
2261	PROVISIÓN PARA DEMANDAS Y JUICIOS A LARGO PLAZO	0,00	0,00
2262	PROVISIÓN PARA PENSIONES A LARGO PLAZO	0,00	0,00
2263	PROVISIÓN PARA CONTINGENCIAS A LARGO PLAZO	0,00	0,00
2269	OTRAS PROVISIONES A LARGO PLAZO	0,00	0,00
3000	HACIENDA PÚBLICA/PATRIMONIO	0,00	595.082.164,85
3100	HACIENDA PÚBLICA/PATRIMONIO CONTRIBUIDO	0,00	0,00
3110	APORTACIONES	0,00	0,00
3120	DONACIONES DE CAPITAL	0,00	0,00
3130	ACTUALIZACIÓN DE LA HACIENDA PÚBLICA/PATRIMONIO	0,00	0,00
3200	HACIENDA PÚBLICA/PATRIMONIO GENERADO	0,00	595.082.164,85
3210	RESULTADOS DEL EJERCICIO (AHORRO/ DESAHORRO)	0,00	105.547.457,25
3220	RESULTADOS DE EJERCICIOS ANTERIORES	0,00	489.532.707,60
3230	REVALÚOS	0,00	0,00
3231	REVALÚO DE BIENES INMUEBLES	0,00	0,00
3232	REVALÚO DE BIENES MUEBLES	0,00	0,00
3233	REVALÚO DE BIENES INTANGIBLES	0,00	0,00
3239	OTROS REVALÚOS	0,00	0,00
3240	RESERVAS	0,00	0,00
3241	RESERVAS DE PATRIMONIO	0,00	0,00
3242	RESERVAS TERRITORIALES	0,00	0,00
3243	RESERVAS POR CONTINGENCIAS	0,00	0,00
3250	RECTIFICACIONES DE RESULTADOS DE EJERCICIOS ANTERIORES	0,00	2.000,00
3251	CAMBIOS EN POLÍTICAS CONTABLES	0,00	0,00
3252	CAMBIOS POR ERRORES CONTABLES	0,00	2.000,00
3300	EXCESO O INSUFICIENCIA EN LA ACTUALIZACIÓN DE LA HACIENDA PÚBLICA/PATRIMONIO	0,00	0,00
3310	RESULTADO POR POSICIÓN MONETARIA	0,00	0,00

3320	RESULTADO POR TENENCIA DE ACTIVOS NO MONETARIOS	0,00	0,00
4000	INGRESOS Y OTROS BENEFICIOS	0,00	571.942.443,80
4100	INGRESOS DE GESTIÓN	0,00	169.834.351,69
4110	IMPUESTOS	0,00	85.368.512,55
4111	IMPUESTOS SOBRE LOS INGRESOS	0,00	0,00
4112	IMPUESTOS SOBRE EL PATRIMONIO	0,00	84.199.598,79
4113	IMPUESTO SOBRE LA PRODUCCIÓN, EL CONSUMO Y LAS TRANSACCIONES	0,00	0,00
4114	IMPUESTOS AL COMERCIO EXTERIOR	0,00	0,00
4115	IMPUESTOS SOBRE NÓMINAS Y ASIMILABLES	0,00	0,00
4116	IMPUESTOS ECOLÓGICOS	0,00	0,00
4117	ACCESORIOS DE IMPUESTOS	0,00	1.168.913,76
4119	OTROS IMPUESTOS	0,00	0,00
4120	CUOTAS Y APORTACIONES DE SEGURIDAD SOCIAL	0,00	0,00
4121	APORTACIONES PARA FONDOS DE VIVIENDA	0,00	0,00
4122	CUOTAS PARA EL SEGURO SOCIAL	0,00	0,00
4123	CUOTAS DE AHORRO PARA EL RETIRO	0,00	0,00
4124	ACCESORIOS DE CUOTAS Y APORTACIONES PARA LA SEGURIDAD SOCIAL	0,00	0,00
4129	OTRAS CUOTAS Y APORTACIONES PARA LA SEGURIDAD SOCIAL	0,00	0,00
4130	CONTRIBUCIONES DE MEJORAS	0,00	0,00
4131	CONTRIBUCIÓN DE MEJORAS POR OBRAS PÚBLICAS	0,00	0,00
4140	DERECHOS	0,00	81.041.562,76
4141	DERECHOS POR EL USO, GOCE, APROVECHAMIENTO O EXPLOTACIÓN DE BIENES DE DOMINIO PÚBLICO	0,00	4.189.459,50
4142	DERECHOS A LOS HIDROCARBUROS	0,00	0,00
4143	DERECHOS POR PRESTACIÓN DE SERVICIOS	0,00	42.536.465,21
4144	ACCESORIOS DE DERECHO	0,00	789.701,83
4149	OTROS DERECHOS	0,00	33.525.936,12
4150	PRODUCTOS DE TIPO CORRIENTE	0,00	1.563.983,89
4151	PRODUCTOS DERIVADOS DEL USO Y APROVECHAMIENTO DE BIENES NO SUJETOS A RÉGIMEN DE DOMINIO PÚBLICO	0,00	0,00
4152	ENAJENACIÓN DE BIENES MUEBLES NO SUJETOS A SER INVENTARIADOS	0,00	0,00
4153	ACCESORIOS DE PRODUCTOS	0,00	0,00
4159	OTROS PRODUCTOS QUE GENERAN INGRESOS CORRIENTES	0,00	1.563.983,89
4160	APROVECHAMIENTOS DE TIPO CORRIENTE	0,00	1.860.292,49
4161	INCENTIVOS DERIVADOS DE LA COLABORACIÓN FISCAL(derogada)	0,00	0,00
4162	MULTAS	0,00	1.291.088,33
4163	INDEMNIZACIONES	0,00	0,00
4164	REINTEGROS	0,00	568.594,52
4165	APROVECHAMIENTOS PROVENIENTES DE OBRAS PÚBLICAS	0,00	0,00
4166	APROVECHAMIENTOS POR PARTICIPACIONES DERIVADAS DE LA APLICACIÓN DE LEYES	0,00	541,00
4167	APROVECHAMIENTOS POR APORTACIONES Y COOPERACIONES	0,00	0,00

4168	ACCESORIOS DE APROVECHAMIENTO	0,00	0,00
4169	OTROS APROVECHAMIENTOS	0,00	68,64
4170	INGRESOS POR VENTAS DE BIENES Y SERVICIOS	0,00	0,00
4171	INGRESOS POR VENTA DE MERCANCIAS	0,00	0,00
4172	INGRESOS POR VENTAS DE BIENES Y SERVICIOS PRODUCIDOS EN ESTABLECIMIENTOS DEL GOBIERNO	0,00	0,00
4173	INGRESOS POR VENTA DE BIENES Y SERVICIOS DE ORGANISMOS DESCENTRALIZADOS	0,00	0,00
4174	INGRESOS DE OPERACIONES DE ENTIDADES PARAESTATALES EMPRESARIALES Y NO FINANCIERAS	0,00	0,00
4190	INGRESOS NO COMPRENDIDOS EN LAS FRACC. DE LA LEY DE ING. CAUSADOS EN EJER. FISCALES ANT. PEND. DE LIQUID. O PAGO	0,00	0,00
4191	IMPUESTOS NO COMPRENDIDOS EN LAS FRACC. DE LA LEY DE ING. CAUSADOS EN EJER. FISCALES ANT. PEND. DE LIQUID. O PAGO	0,00	0,00
4192	CONTRIBUCIONES DE MEJORAS, DERECHOS, PRODUCTOS Y APROVECHAMIENTOS NO COMPRENDIDOS EN LAS FRACC. DE LEY DE ING. CAUSAD. EN EJER. FISCALES ANT. PEND. DE LIQUID. O PAGO	0,00	0,00
4200	PARTICIPACIONES, APORTACIONES, TRANSFERENCIAS, ASIGNACIONES, SUBSIDIOS Y OTRAS AYUDAS	0,00	400.933.185,44
4210	PARTICIPACIONES Y APORTACIONES	0,00	400.914.555,44
4211	PARTICIPACIONES	0,00	261.479.652,91
4212	APORTACIONES	0,00	125.814.044,59
4213	CONVENIOS	0,00	13.620.857,94
4214	INCENTIVOS DERIVADOS DE LA COLABORACIÓN FISCAL	0,00	0,00
4220	TRANSFERENCIAS, ASIGNACIONES, SUBSIDIOS Y OTRAS AYUDAS	0,00	18.630,00
4221	TRANSFERENCIAS INTERNAS Y ASIGNACIONES DEL SECTOR PÚBLICO	0,00	0,00
4222	TRANSFERENCIAS AL RESTO DEL SECTOR PÚBLICO	0,00	0,00
4223	SUBSIDIOS Y SUBVENCIONES	0,00	0,00
4224	AYUDAS SOCIALES	0,00	18.630,00
4225	PENSIONES Y JUBILACIONES	0,00	0,00
4226	TRANSFERENCIAS DEL EXTERIOR	0,00	0,00
4300	OTROS INGRESOS Y BENEFICIOS	0,00	1.174.906,67
4310	INGRESOS FINANCIEROS	0,00	1.174.848,68
4311	INTERESES GANADOS DE VALORES, CRÉDITOS, BONOS Y OTROS.	0,00	250.930,15
4319	OTROS INGRESOS FINANCIEROS	0,00	923.918,51
4320	INCREMENTO POR VARIACIÓN DE INVENTARIOS	0,00	0,00
4321	INCREMENTO POR VARIACIÓN DE INVENTARIOS DE MERCANCIAS PARA VENTA	0,00	0,00
4322	INCREMENTO POR VARIACIÓN DE INVENTARIOS DE MERCANCIAS TERMINADAS	0,00	0,00
4323	INCREMENTO POR VARIACIÓN DE INVENTARIOS DE MERCANCIAS EN PROCESO DE ELABORACIÓN	0,00	0,00
4324	INCREMENTO POR VARIACIÓN DE INVENTARIOS DE MATERIAS PRIMAS, MATERIALES Y SUMINISTROS PARA PRODUCCIÓN	0,00	0,00
4325	INCREMENTO POR VARIACIÓN DE ALMACÉN DE MERCANCIAS PRIMAS, MATERIALES Y SUMINISTROS DE CONSUMO	0,00	0,00
4330	DISMINUCIÓN DEL EXCESO DE ESTIMACIONES POR PÉRDIDA O DETERIOPO U OBSOLESCENCIA	0,00	0,00
4340	DISMINUCIÓN DEL EXCESO DE PROVISIONES	0,00	0,00
4341	DISMINUCIÓN DEL EXCESO DE PROVISIONES	0,00	0,00
4390	OTROS INGRESOS Y BENEFICIOS VARIOS	0,00	58,01
4391	OTROS INGRESOS DE EJERCICIOS ANTERIORES	0,00	0,00
4392	BONIFICACIONES Y DESCUENTOS OBTENIDOS	0,00	0,00

0000007

4393	DIFERENCIAS POR TIPO DE CAMBIO A FAVOR EN EFECTIVO Y EQUIVALENTES	0,00	0,00
4394	DIFERENCIAS DE COTIZACIONES A FAVOR EN VALORES NEGOCIABLES	0,00	0,00
4395	RESULTADO POR POSICIÓN MONETARIA	0,00	0,00
4396	UTILIDADES POR PARTICIPACIÓN PATRIMONIAL	0,00	0,00
4399	OTROS INGRESOS Y BENEFICIOS VARIOS	0,00	58,01
5000	GASTOS Y OTRAS PÉRDIDAS	446.168.192,91	0,00
5100	GASTOS DE FUNCIONAMIENTO	400.570.879,82	0,00
5110	SERVICIOS PERSONALES	178.722.074,68	0,00
5111	REMUNERACIONES AL PERSONAL DE CARÁCTER PERMANENTE	95.458.577,00	0,00
5112	REMUNERACIONES AL PERSONAL DE CARÁCTER TRANSITORIO	73.202.277,40	0,00
5113	REMUNERACIONES ADICIONALES Y ESPECIALES	7.158.997,96	0,00
5114	SEGURIDAD SOCIAL	0,00	0,00
5115	OTRAS PRESTACIONES SOCIALES Y ECONÓMICAS	2.902.220,32	0,00
5116	PAGO DE ESTÍMULOS A SERVIDORES PÚBLICOS	0,00	0,00
5120	MATERIALES Y SUMINISTROS	90.133.596,31	0,00
5121	MATERIALES DE ADMINISTRACIÓN, EMISIÓN DE DOCUMENTOS Y ARTÍCULOS OFICIALES	16.855.363,44	0,00
5122	ALIMENTOS Y UTENSILIOS	1.819.203,43	0,00
5123	MATERIAS PRIMAS Y MATERIALES DE PRODUCCIÓN Y COMERCIALIZACIÓN	34.747,87	0,00
5124	MATERIALES Y ARTÍCULOS DE CONSTRUCCIÓN Y DE REPARACIÓN	21.726.372,64	0,00
5125	PRODUCTOS QUÍMICOS, FARMACÉUTICOS Y DE LABORATORIO	7.297.369,79	0,00
5126	COMBUSTIBLES, LUBRICANTES Y ADITIVOS	32.206.859,71	0,00
5127	VESTUARIO, BLANCOS, PRENDAS DE PROTECCIÓN Y ARTÍCULOS DEPORTIVOS	3.395.929,19	0,00
5128	MATERIALES Y SUMINISTROS PARA SEGURIDAD	2.920.488,85	0,00
5129	HERRAMIENTAS, REFACCIONES Y ACCESORIOS MENORES	3.877.261,39	0,00
5130	SERVICIOS GENERALES	131.715.210,83	0,00
5131	SERVICIOS BÁSICOS	39.361.170,78	0,00
5132	SERVICIOS DE ARRENDAMIENTO	18.809.965,15	0,00
5133	SERVICIOS PROFESIONALES, CIENTÍFICOS, TÉCNICOS Y OTROS SERVICIOS	9.083.390,35	0,00
5134	SERVICIOS FINANCIEROS, BANCARIOS Y COMERCIALES	3.301.425,42	0,00
5135	SERVICIOS DE INSTALACIÓN, REPARACIÓN, MANTENIMIENTO Y CONSERVACIÓN	37.861.823,11	0,00
5136	SERVICIOS DE COMUNICACIÓN SOCIAL Y PUBLICIDAD	310.579,81	0,00
5137	SERVICIOS DE TRASLADO Y VIÁTICOS	316.929,88	0,00
5138	SERVICIOS OFICIALES	5.954.957,29	0,00
5139	OTROS SERVICIOS GENERALES	16.714.969,04	0,00
5200	TRANSFERENCIAS, ASIGNACIONES, SUBSIDIOS Y OTRAS AYUDAS	26.921.777,63	0,00
5210	TRANSFERENCIAS INTERNAS Y ASIGNACIONES AL SECTOR PÚBLICO	1.417.988,56	0,00
5211	ASIGNACIONES AL SECTOR PÚBLICO	487.762,56	0,00
5212	TRANSFERENCIAS INTERNAS AL SECTOR PÚBLICO	0,00	0,00
5220	TRANSFERENCIAS AL RESTO DEL SECTOR PÚBLICO		

5221	TRANSFERENCIAS A ENTIDADES PARAESTATALES	930.226,00	0,00
5222	TRANSFERENCIAS A ENTIDADES FEDERATIVAS Y MUNICIPIOS	0,00	0,00
5230	SUBSIDIOS Y SUBVENCIONES	0,00	0,00
5231	SUBSIDIOS	0,00	0,00
5232	SUBVENCIONES	0,00	0,00
5240	AYUDAS SOCIALES	16.326.248,40	0,00
5241	AYUDAS SOCIALES A PERSONAS	8.896.391,50	0,00
5242	BECAS	1.015.000,00	0,00
5243	AYUDAS SOCIALES A INSTITUCIONES	6.414.856,90	0,00
5244	AYUDAS SOCIALES POR DESASTRES NATURALES Y OTROS SINIESTROS	0,00	0,00
5250	PENSIONES Y JUBILACIONES	7.366.627,67	0,00
5251	PENSIONES	7.366.627,67	0,00
5252	JUBILACIONES	0,00	0,00
5259	OTRAS PENSIONES Y JUBILACIONES	0,00	0,00
5260	TRANSFERENCIAS A FIDEICOMISOS, MANDATOS Y CONTRATOS ANÁLOGOS	1.810.913,00	0,00
5261	TRANSFERENCIAS A FIDEICOMISOS, MANDATOS Y CONTRATOS ANÁLOGOS AL GOBIERNO	0,00	0,00
5262	TRANSFERENCIAS A FIDEICOMISOS, MANDATOS Y CONTRATOS ANÁLOGOS A ENTIDADES PARAESTATALES	1.810.913,00	0,00
5270	TRANSFERENCIAS A LA SEGURIDAD SOCIAL	0,00	0,00
5271	TRANSFERENCIAS POR OBLIGACIONES DE LEY	0,00	0,00
5280	DONATIVOS	0,00	0,00
5281	DONATIVOS A INSTITUCIONES SIN FINES DE LUCRO	0,00	0,00
5282	DONATIVOS A ENTIDADES FEDERATIVAS Y MUNICIPIOS	0,00	0,00
5283	DONATIVOS A FIDEICOMISOS, MANDATOS Y CONTRATOS ANÁLOGOS PRIVADOS	0,00	0,00
5284	DONATIVOS A FIDEICOMISOS, MANDATOS Y CONTRATOS ANÁLOGOS ESTATALES	0,00	0,00
5285	DONATIVOS INTERNACIONALES	0,00	0,00
5290	TRANSFERENCIAS AL EXTERIOR	0,00	0,00
5291	TRANSFERENCIAS AL EXTERIOR A GOBIERNOS EXTRANJEROS Y ORGANISMOS INTERNACIONALES	0,00	0,00
5292	TRANSFERENCIAS AL SECTOR PRIVADO EXTERNO	0,00	0,00
5300	PARTICIPACIONES Y APORTACIONES	375.851,41	0,00
5310	PARTICIPACIONES	0,00	0,00
5311	PARTICIPACIONES DE LA FEDERACIÓN A ENTIDADES FEDERATIVAS Y MUNICIPIOS	0,00	0,00
5312	PARTICIPACIONES DE LAS ENTIDADES FEDERATIVAS A LOS MUNICIPIOS	0,00	0,00
5320	APORTACIONES		
5321	APORTACIONES DE LA FEDERACIÓN A ENTIDADES FEDERATIVAS Y MUNICIPIOS	0,00	0,00
5322	APORTACIONES DE LAS ENTIDADES FEDERATIVAS A LOS MUNICIPIOS	0,00	0,00
5330	CONVENIOS	375.851,41	0,00
5331	CONVENIOS DE REASIGNACIÓN	375.851,41	0,00
5332	CONVENIOS DE DESCENTRALIZACIÓN Y OTROS	0,00	0,00
5400	INTERESES, COMISIONES Y OTROS GASTOS DE LA DEUDA PÚBLICA	18.299.684,05	0,00

5410	INTERESES DE LA DEUDA PÚBLICA	18.267.947,00	0,00
5411	INTERESES DE LA DEUDA PÚBLICA INTERNA	18.267.947,00	0,00
5412	INTERESES DE LA DEUDA PÚBLICA EXTERNA	0,00	0,00
5420	COMISIONES DE LA DEUDA PÚBLICA	0,00	0,00
5421	COMISIONES DE LA DEUDA PÚBLICA INTERNA	0,00	0,00
5422	COMISIONES DE LA DEUDA PÚBLICA EXTERNA	0,00	0,00
5430	GASTOS DE LA DEUDA PÚBLICA	31.737,05	0,00
5431	GASTOS DE LA DEUDA PÚBLICA INTERNA	31.737,05	0,00
5432	GASTOS DE LA DEUDA PÚBLICA EXTERNA	0,00	0,00
5440	COSTO POR COBERTURAS	0,00	0,00
5441	COSTO POR COBERTURAS	0,00	0,00
5450	APOYOS FINANCIEROS	0,00	0,00
5451	APOYOS FINANCIEROS A INTERMEDIARIOS	0,00	0,00
5452	APOYOS FINANCIEROS A AHORRADORES Y DEUDORES DEL SISTEMA FINANCIERO NACIONAL	0,00	0,00
5500	OTROS GASTOS Y PÉRDIDAS EXTRAORDINARIAS	0,00	0,00
5510	ESTIMACIONES, DEPRECIACIONES, DETERIOROS, OBSOLESCENCIA Y AMORTIZACIONES	0,00	0,00
5511	ESTIMACIONES POR PÉRDIDA O DETERIORO DE ACTIVOS CIRCULANTES	0,00	0,00
5512	ESTIMACIONES POR PÉRDIDA O DETERIORO DE ACTIVO NO CIRCULANTE	0,00	0,00
5513	DEPRECIACIÓN DE BIENES INMUEBLES	0,00	0,00
5514	DEPRECIACIÓN DE INFRAESTRUCTURA	0,00	0,00
5515	DEPRECIACIÓN DE BIENES MUEBLES	0,00	0,00
5516	DETERIORO DE LOS ACTIVOS BIOLÓGICOS	0,00	0,00
5517	AMORTIZACIÓN DE ACTIVOS INTANGIBLES	0,00	0,00
5518	DISMINUCIÓN DE BIENES POR PÉRDIDA, OBSOLESCENCIA Y DETERIORO	0,00	0,00
5520	PROVISIONES	0,00	0,00
5521	PROVISIONES DE PASIVOS A CORTO PLAZO	0,00	0,00
5522	PROVISIONES DE PASIVOS A LARGO PLAZO	0,00	0,00
5530	DISMINUCIÓN DE INVENTARIOS	0,00	0,00
5531	DISMINUCIÓN DE INVENTARIOS DE MERCANCÍAS PARA VENTA	0,00	0,00
5532	DISMINUCIÓN DE INVENTARIOS DE MERCANCÍAS TERMINADAS	0,00	0,00
5533	DISMINUCIÓN DE INVENTARIOS DE MERCANCÍAS EN PROCESO DE ELABORACIÓN	0,00	0,00
5534	DISMINUCIÓN DE INVENTARIOS DE MATERIAS PRIMAS, MATERIALES Y SUMINISTROS PARA PRODUCCIÓN	0,00	0,00
5535	DISMINUCIÓN DE ALMACÉN DE MATERIALES Y SUMINISTROS DE CONSUMO	0,00	0,00
5540	AUMENTO POR INSUFICIENCIA DE ESTIMACIONES POR PÉRDIDA O DETERIORO U OBSOLESCENCIA	0,00	0,00
5541	AUMENTO POR INSUFICIENCIA DE ESTIMACIONES POR PÉRDIDA O DETERIORO U OBSOLESCENCIA	0,00	0,00
5550	AUMENTO POR INSUFICIENCIA DE PROVISIONES	0,00	0,00
5551	AUMENTO POR INSUFICIENCIA DE PROVISIONES	0,00	0,00
5590	OTROS GASTOS	0,00	0,00
5591	GASTOS DE EJERCICIOS ANTERIORES	0,00	0,00

5592	PÉRDIDAS POR RESPONSABILIDADES	0,00	0,00
5593	BONIFICACIONES Y DESCUENTOS OTORGADOS	0,00	0,00
5594	DIFERENCIAS POR TIPO DE CAMBIO NEGATIVAS EN EFECTIVO Y EQUIVALENTES	0,00	0,00
5595	DIFERENCIAS DE COTIZACIONES NEGATIVAS EN VALORES NEGOCIABLES	0,00	0,00
5596	RESULTADO POR POSICIÓN MONETARIA	0,00	0,00
5597	PÉRDIDAS POR PARTICIPACIÓN PATRIMONIAL	0,00	0,00
5599	OTROS GASTOS VARIOS	0,00	0,00
5600	INVERSIÓN PÚBLICA	0,00	0,00
5610	INVERSIÓN PÚBLICA NO CAPITALIZABLE	0,00	0,00
5611	CONSTRUCCIÓN EN BIENES NO CAPITALIZABLES	20.226.793,64	0,00
6000	CUENTAS DE CIERRE CONTABLE	105.547.457,25	0,00
6100	RESUMEN DE INGRESOS Y GASTOS	0,00	0,00
6200	AHORRO DE LA GESTIÓN	105.547.457,25	0,00
6300	DESAHORRO DE LA GESTIÓN	0,00	0,00

LIC. RICARDO ZAID SANTILLAN CORTÉS
PRESIDENTE MUNICIPAL

LIC. JAIME ISMAEL DIAZ BRAMBILA
ENCARGADO DE LA HACIENDA MUNICIPAL



Con fecha de hoy, verdad declaramos que los Estados Financieros y sus Notas son razonablemente correctos y responsabilidad de

MUNICIPIO EL SALTO
ESTADO DE SITUACION FINANCIERA
AL 31 DE DICIEMBRE DE 2016

CUENTA	ACTIVO	31/12/2016	31/12/2015	31/12/2014	PASIVO	31/12/2016	31/12/2015	31/12/2014
1100	ACTIVO CIRCULANTE				PASIVO NO CIRCULANTE			
1101	EFFECTIVO	\$59,487,623.44	\$40,361,118.33	\$43,272,507.48	CUENTAS POR PAGAR A CORTO PLAZO	\$10,021,809.32	\$7,737,977.99	\$78,273,282.28
1102	BANCO/ TESORERIA	\$3,000.00	\$13,882.56	\$78,273,282.28	PROVEEDORES POR PAGAR A CORTO PLAZO	\$5,454,581.79	\$18,633,966.63	\$1,283,065.28
1103	BANCOS DEPENDENCIAS Y OTROS	\$59,484,623.44	\$40,130,765.29	\$0.00	CONTRATISTAS POR OBRAS PÚBLICAS POR PAGAR A CORTO PLAZO	\$0.00	\$0.00	\$0.00
1104	INVERSIONES TEMPORALES (HASTA 3 MESES)	\$0.00	\$0.00	\$0.00	PARTICIPACIONES Y APORTACIONES POR PAGAR A CORTO PLAZO	\$0.00	\$0.00	\$0.00
1105	FONDOS CON AFECTACIÓN ESPECÍFICA	\$0.00	\$0.00	\$0.00	TRANSFERENCIAS OTORGADAS POR PAGAR A CORTO PLAZO	\$0.00	\$0.00	\$0.00
1106	DEPOSITOS DE FONDOS DE TERCEROS EN GARANTÍA Y/O ADMINISTRACIÓN	\$0.00	\$106,970.48	\$0.00	INTERESES, COMISIONES Y OTROS GASTOS DE LA DEUDA PÚBLICA POR PAGAR A CORTO PLAZO	\$3,213,231.71	\$4,311,310.28	\$0.00
1109	OTROS EFECTIVOS Y EQUIVALENTES	\$0.00	\$0.00	\$0.00	RENTACIONES Y CONTRIBUCIONES POR PAGAR A CORTO PLAZO	\$176,038.81	\$66,337.00	\$0.00
1120	DERECHOS A RECIBIR EFECTIVO O EQUIVALENTES	\$54,500.00	\$142,551.20	\$0.00	DOCUMENTOS POR PAGAR A CORTO PLAZO	\$0.00	\$987,857.51	\$0.00
1121	INVERSIONES FINANCIERAS DE CORTO PLAZO	\$0.00	\$0.00	\$0.00	DOCUMENTOS CON CONTRATISTAS POR OBRAS PÚBLICAS POR PAGAR A CORTO PLAZO	\$0.00	\$0.00	\$0.00
1122	CUENTAS POR COBRAR A CORTO PLAZO	\$15,000.00	\$46,997.95	\$0.00	OTROS DOCUMENTOS POR PAGAR A CORTO PLAZO	\$0.00	\$0.00	\$0.00
1123	DEUDOS DIFERIDOS POR COBRAR A CORTO PLAZO	\$0.00	\$0.00	\$0.00	POSICIÓN A CORTO PLAZO DE LA DEUDA PÚBLICA A LARGO PLAZO	\$0.00	\$0.00	\$0.00
1124	DEUDOS POR RECUPERAR A CORTO PLAZO	\$0.00	\$0.00	\$0.00	POSICIÓN A CORTO PLAZO DE LA DEUDA PÚBLICA INTERNA	\$0.00	\$0.00	\$0.00
1125	DEUDOS POR ANTICIPOS DE LA TESORERÍA A CORTO PLAZO	\$49,500.00	\$92,569.23	\$0.00	POSICIÓN A CORTO PLAZO DE ARRENDAMIENTO FINANCIERO	\$0.00	\$0.00	\$0.00
1126	PRESTAMOS OTORGADOS A CORTO PLAZO	\$0.00	\$0.00	\$0.00	TÍTULOS Y VALORES A CORTO PLAZO	\$0.00	\$0.00	\$0.00
1129	OTROS DERECHOS A RECIBIR EFECTIVO O EQUIVALENTES A CORTO PLAZO	\$0.00	\$0.00	\$0.00	TÍTULOS Y VALORES DE LA DEUDA PÚBLICA INTERNA A CORTO PLAZO	\$0.00	\$0.00	\$0.00
1130	DERECHOS A RECIBIR BIENES O SERVICIOS	\$2,938,032.43	\$1,988,139.42	\$0.00	TÍTULOS Y VALORES DE LA DEUDA PÚBLICA EXTERNA A CORTO PLAZO	\$0.00	\$0.00	\$0.00
1131	ANTICIPO A PROVEEDORES POR ADQUISICIÓN DE BIENES Y PRESTACIÓN DE SERVICIOS A CORTO PLAZO	\$1,892,966.34	\$1,301,615.07	\$0.00	FONDOS EN ADMINISTRACIÓN A CORTO PLAZO	\$23,456.15	\$443,840.08	\$0.00
1132	ANTICIPO A PROVEEDORES POR ADQUISICIÓN DE BIENES INMUEBLES Y MUEBLES A CORTO PLAZO	\$0.00	\$0.00	\$0.00	FONDOS CONTINGENTES A CORTO PLAZO	\$33,486.15	\$43,840.08	\$0.00
1133	ANTICIPO A PROVEEDORES POR ADQUISICIÓN DE BIENES INMUEBLES A CORTO PLAZO	\$0.00	\$0.00	\$0.00	INTERESES COBRADOS POR ADELANTADO A CORTO PLAZO	\$0.00	\$0.00	\$0.00
1134	ANTICIPO A CONTRATISTAS POR OBRAS PÚBLICAS A CORTO PLAZO	\$1,105,066.09	\$684,284.03	\$0.00	OTROS PASIVOS DIFERIDOS A CORTO PLAZO	\$0.00	\$0.00	\$0.00
1139	OTROS DERECHOS A RECIBIR BIENES O SERVICIOS A CORTO PLAZO	\$0.00	\$0.00	\$0.00	FONDOS Y BIENES DE TERCEROS EN GARANTÍA Y/O ADMINISTRACIÓN A CORTO PLAZO	\$0.00	\$0.00	\$0.00
1140	INVENTARIOS	\$0.00	\$0.00	\$0.00	FONDOS EN ADMINISTRACIÓN A CORTO PLAZO	\$0.00	\$0.00	\$0.00
1141	INVENTARIO DE MERCANCÍAS PARA VENTA	\$0.00	\$0.00	\$0.00	OTROS CONTINGENTES A CORTO PLAZO	\$0.00	\$0.00	\$0.00
1142	INVENTARIO DE MERCANCÍAS TERMINADAS	\$0.00	\$0.00	\$0.00	FONDOS DE FIDEICOMISOS, MANDATOS Y CONTRATOS ANALÓGOS A CORTO PLAZO	\$0.00	\$0.00	\$0.00
1143	INVENTARIO DE MERCANCÍAS EN PROCESO DE ELABORACIÓN	\$0.00	\$0.00	\$0.00	OTROS FONDOS DE TERCEROS EN GARANTÍA Y/O ADMINISTRACIÓN A CORTO PLAZO	\$0.00	\$0.00	\$0.00
1144	INVENTARIO DE MATERIAS PRIMAS, MATERIALES Y SUMINISTROS PARA PRODUCCIÓN	\$0.00	\$0.00	\$0.00	VALORES Y BIENES EN GARANTÍA A CORTO PLAZO	\$0.00	\$0.00	\$0.00
1145	BIENES EN TRÁNSITO	\$0.00	\$0.00	\$0.00	PROVISIONES A CORTO PLAZO	\$0.00	\$0.00	\$0.00
1150	ALMACENES	\$0.00	\$0.00	\$0.00	PROVISIÓN PARA DEBIDOS Y JUROS A CORTO PLAZO	\$0.00	\$0.00	\$0.00
1151	ALMACÉN DE MATERIALES Y SUMINISTROS DE CONSUMO	\$0.00	\$0.00	\$0.00	PROVISIÓN PARA CONTINGENCIAS A CORTO PLAZO	\$0.00	\$0.00	\$0.00
1160	ESTIMACIÓN POR PÉRDIDA O DETERIORO DE ACTIVOS CIRCULANTES	\$0.00	\$0.00	\$0.00	OTRAS PROVISIONES A CORTO PLAZO	\$0.00	\$0.00	\$0.00
1161	ESTIMACIONES PARA CUENTAS INCORRIBLES POR DEBERCHOS A REGISTRAR EFECTIVO O EQUIVALENTES	\$0.00	\$0.00	\$0.00	OTROS PASIVOS A CORTO PLAZO	\$1,209,619.58	\$1,874,854.15	\$91,453.19
1162	ESTIMACIÓN POR DETERIORO DE INVENTARIOS	\$62,550,165.87	\$42,491,818.85	\$0.00	RECAUDACIÓN POR PARTICIPAR	\$0.00	\$0.00	\$0.00
1190	OTROS ACTIVOS CIRCULANTES	\$10,656,000.00	\$0.00	\$0.00	OTROS PASIVOS CIRCULANTES	\$1,209,619.58	\$1,733,210.95	\$0.00
1191	VALORES EN GARANTÍA	\$0.00	\$0.00	\$0.00	TOTAL PASIVOS CIRCULANTES	\$11,209,619.58	\$27,609,279.22	\$0.00
1192	BIENES EN GARANTÍA (EXCLUYE DEPOSITOS DE FONDOS)	\$0.00	\$0.00	\$0.00	PASIVO NO CIRCULANTE	\$1,089,549.24	\$19,224,454.35	\$19,224,454.35
1193	BIENES DERIVADOS DE EMBARCOS, DECOMISOS, ASEGURAMIENTOS Y DACIÓN EN PAGO	\$0.00	\$0.00	\$0.00	PROVEEDORES POR PAGAR A LARGO PLAZO	\$14,210,471.07	\$14,178,472.85	\$0.00
1194	ADQUISICIÓN CON FONDOS DE TERCEROS	\$0.00	\$0.00	\$0.00	CONTRATISTAS POR OBRAS PÚBLICAS POR PAGAR A LARGO PLAZO	\$6,879,066.77	\$5,565,931.49	\$0.00
1210	ACTIVO NO CIRCULANTE				DOCUMENTOS POR PAGAR A LARGO PLAZO	\$38,190,195.98	\$38,190,195.98	\$0.00
1211	INVERSIONES FINANCIERAS A LARGO PLAZO	\$0.00	\$0.00	\$0.00	DOCUMENTOS CON CONTRATISTAS POR PAGAR A LARGO PLAZO	\$38,190,195.98	\$38,190,195.98	\$0.00
1212	INVERSIONES A LARGO PLAZO	\$10,056,000.00	\$0.00	\$0.00	OTROS DOCUMENTOS POR PAGAR A LARGO PLAZO	\$0.00	\$0.00	\$0.00
1213	FIDEICOMISOS, MANDATOS Y CONTRATOS ANALÓGOS	\$0.00	\$0.00	\$0.00	DEUDA PÚBLICA A LARGO PLAZO	\$334,546,467.55	\$158,856,472.09	\$0.00
1214	PARTICIPACIONES Y APORTACIONES DE CAPITAL	\$0.00	\$0.00	\$0.00	TÍTULOS Y VALORES DE LA DEUDA PÚBLICA EXTERNA A LARGO PLAZO	\$0.00	\$0.00	\$0.00
1220	DERECHOS A RECIBIR EFECTIVO O EQUIVALENTES A LARGO PLAZO	\$0.00	\$0.00	\$0.00	TÍTULOS Y VALORES DE LA DEUDA PÚBLICA INTERNA A LARGO PLAZO	\$0.00	\$0.00	\$0.00
1221	DOCUMENTOS POR COBRAR A LARGO PLAZO	\$0.00	\$0.00	\$0.00	PRESTAMOS DE LA DEUDA PÚBLICA INTERNA POR PAGAR A LARGO PLAZO	\$134,546,467.55	\$158,856,472.09	\$0.00
1222	DEUDOS DIFERIDOS A LARGO PLAZO	\$0.00	\$0.00	\$0.00	PRESTAMOS DE LA DEUDA PÚBLICA EXTERNA POR PAGAR A LARGO PLAZO	\$0.00	\$0.00	\$0.00
1223	INGRESOS POR RECUPERAR A LARGO PLAZO	\$0.00	\$0.00	\$0.00	ARRENDAMIENTO FINANCIERO POR PAGAR A LARGO PLAZO	\$0.00	\$0.00	\$0.00
1224	PRESTAMOS OTORGADOS A LARGO PLAZO	\$0.00	\$0.00	\$0.00	PASIVOS DIFERIDOS A LARGO PLAZO	\$0.00	\$0.00	\$0.00
1229	OTROS DERECHOS A RECIBIR EFECTIVO O EQUIVALENTES A LARGO PLAZO	\$0.00	\$0.00	\$0.00	CRÉDITOS DIFERIDOS A LARGO PLAZO	\$0.00	\$0.00	\$0.00
1230	BIENES INMUEBLES, INFRAESTRUCTURA Y CONSTRUCCIONES EN PROCESO	\$537,556,483.76	\$612,370,683.42	\$0.00	INTERESES COBRADOS POR ADELANTADO A LARGO PLAZO	\$0.00	\$0.00	\$0.00
1231	TERRAZOS	\$52,769,500.00	\$52,769,500.00	\$0.00	OTROS PASIVOS DIFERIDOS A LARGO PLAZO	\$0.00	\$0.00	\$0.00
1232	VIVIENDAS	\$0.00	\$0.00	\$0.00	FONDOS Y BIENES DE TERCEROS EN GARANTÍA Y/O ADMINISTRACIÓN A LARGO PLAZO	\$0.00	\$0.00	\$0.00
1233	EDIFICIOS NO HABITACIONALES	\$1,231,937.49	\$1,231,937.49	\$0.00				
1234	INFRAESTRUCTURA	\$738,788,088.18	\$738,788,088.18	\$0.00				
1235	CONSTRUCCIONES EN PROCESO EN BIENES DE DOMINIO PÚBLICO	\$344,656,888.09	\$119,581,167.75	\$0.00				
1239	CONSTRUCCIONES EN PROCESO EN BIENES PROPIOS	\$0.00	\$0.00	\$0.00				
1240	BIENES MUEBLES	\$88,874,652.54	\$78,335,876.76	\$0.00				
1241	MOBILIARIO Y EQUIPO DE ADMINISTRACIÓN	\$7,693,292.36	\$6,035,746.18	\$0.00				
1242	MOBILIARIO Y EQUIPO EDUCACIONAL Y RECREATIVO	\$4,858,452.35	\$4,769,121.21	\$0.00				
1243	EQUIPO E INSTRUMENTAL MÉDICO Y DE LABORATORIO	\$108,490.54	\$71,419.50	\$0.00				


MUNICIPIO EL SALTO
ESTADO DE SITUACION FINANCIERA
AL 31 DE DICIEMBRE DE 2018

	AGO 2018	AGO 2017	COMPARA PASIVO	AGO 2018	AGO 2017
CORRIENTE ACTIVO					
1244 EQUIPO DE TRANSPORTES	\$30,853,167.95	\$23,971,658.16	2251	FONDOS EN GARANTIA A LARGO PLAZO	\$0.00
1245 EQUIPO DE DEFENSA Y SEGURIDAD	\$24,563,510.56	\$24,203,920.60	2252	FONDOS EN ADMINISTRACIÓN A LARGO PLAZO	\$0.00
1246 MAQUINARIA, OTROS EQUIPOS Y HERRAMIENTAS	\$20,354,203.78	\$19,343,598.71	2253	FONDOS CONTINGENTES A LARGO PLAZO	\$0.00
1247 COLECCIONES, OBRAS DE ARTE Y OBJETOS VALIOSOS	\$0.00	\$0.00	2254	FONDOS DE FIDEICOMISOS, MANDATOS Y CONTRATOS AUXILIOS A LARGO PLAZO	\$0.00
1248 ACTIVOS BIOLÓGICOS	\$0.00	\$0.00	2255	OTROS FONDOS DE TERCEROS EN GARANTIA Y/O ADMINISTRACIÓN A LARGO PLAZO	\$0.00
1250 ACTIVOS INTANGIBLES	\$1,135,683.11	\$1,075,522.88	2256	VALORES Y BIENES EN GARANTIA A LARGO PLAZO	\$0.00
1251 SOFTWARE	\$584,150.43	\$678,431.90	2260	PROVISIONES A LARGO PLAZO	\$0.00
1252 PATENTES, MARCAS Y DERECHOS	\$0.00	\$0.00	2261	PROVISIONES PARA DEUDA Y JUROS A LARGO PLAZO	\$0.00
1253 CONCESIONES Y FRANQUICIAS	\$0.00	\$0.00	2262	PROVISIONES PARA PENSIONES A LARGO PLAZO	\$0.00
1254 INGENIEROS	\$452,392.68	\$397,191.03	2263	PROVISIONES PARA CONTINGENCIAS A LARGO PLAZO	\$0.00
1255 OTROS ACTIVOS INTANGIBLES	\$0.00	\$0.00	2269	OTRAS PROVISIONES A LARGO PLAZO	\$0.00
1260 DEPRECIACIÓN, DETERIORO Y AMORTIZACIÓN ACUMULADA DE BIENES	\$0.00	\$0.00		TOTAL PASIVOS NO CIRCULANTES	\$216,271,022.42
1261 DEPRECIACIÓN ACUMULADA DE BIENES EN MUJERES	\$0.00	\$0.00		TOTAL DE PASIVOS	\$205,131,120.43
1262 DEPRECIACIÓN ACUMULADA DE INFRAESTRUCTURA	\$0.00	\$0.00		HACIENDA PÚBLICA/PATRIMONIO	\$0.00
1263 DEPRECIACIÓN ACUMULADA DE BIENES MUEBLES	\$0.00	\$0.00		HACIENDA PÚBLICA/PATRIMONIO CONTRIBUIDO	\$0.00
1264 DETERIORO ACUMULADO DE BIENES BIOLÓGICOS	\$0.00	\$0.00		APORTACIONES	\$0.00
1265 AMORTIZACIÓN ACUMULADA DE ACTIVOS INTANGIBLES	\$0.00	\$0.00		DOACIONES DE CAPITAL	\$0.00
1270 ACTIVOS DIFERIDOS	\$0.00	\$0.00		ACTUALIZACIÓN DE LA HACIENDA PÚBLICA/PATRIMONIO	\$0.00
1271 ESTUDIOS, FORTALECIMIENTO Y EVALUACIÓN DE PROYECTOS	\$0.00	\$0.00		HACIENDA PÚBLICA/PATRIMONIO GENERADO	\$595,097,164.85
1272 DERECHOS SOBRE BIENES EN RÉGIMEN DE ARRENDAMIENTO FINANCIERO	\$0.00	\$0.00		RESULTADOS DEL EJERCICIO (AJUSTADO/DESAJUSTADO)	\$53,117,371.23
1273 GASTOS PAGADOS POR ADELANTADO A LARGO PLAZO	\$0.00	\$0.00		RESULTADOS DE EJERCICIOS ANTERIORES	\$459,532,702.50
1274 ANTICIPOS A LARGO PLAZO	\$0.00	\$0.00		REVALUOS	\$0.00
1275 BIENEFICIOS AL RETIRO DE EMPLEADOS PAGADOS POR ADELANTADO	\$0.00	\$0.00		REVALUO DE BIENES INMUEBLES	\$0.00
1279 OTROS ACTIVOS DIFERIDOS	\$0.00	\$0.00		REVALUO DE BIENES MUEBLES	\$0.00
1280 ESTIMACIÓN POR PÉRDIDA O DETERIORO DE ACTIVOS NO CIRCULANTES	\$0.00	\$0.00		REVALUO DE BIENES INTANGIBLES	\$0.00
1281 ESTIMACIONES POR PÉRDIDA DE CUENTAS INCORRIBLES DE DOCUMENTOS POR COBRAR A LARGO PLAZO	\$0.00	\$0.00		OTROS REVALUOS	\$0.00
1282 ESTIMACIONES POR PÉRDIDA DE CUENTAS INCORRIBLES DE DEUDORES DIVERSOS POR COBRAR A LARGO PLAZO	\$0.00	\$0.00		RESERVAS	\$0.00
1283 ESTIMACIONES POR PÉRDIDA DE CUENTAS INCORRIBLES DE INGRESOS POR COBRAR A LARGO PLAZO	\$0.00	\$0.00		RESERVAS DE PATRIMONIO	\$0.00
1284 ESTIMACIONES POR PÉRDIDA DE CUENTAS INCORRIBLES DE PRÉSTAMOS OTORGADOS A LARGO PLAZO	\$0.00	\$0.00		RESERVAS TERRITORIALES	\$0.00
1289 ESTIMACIONES POR PÉRDIDA DE OTRAS CUENTAS INCORRIBLES A LARGO PLAZO	\$0.00	\$0.00		RESERVAS POR CONTINGENCIAS	\$0.00
1290 OTROS ACTIVOS NO CIRCULANTES	\$0.00	\$0.00		RECTIFICACIONES DE RESULTADOS DE EJERCICIOS ANTERIORES	\$2,000.00
1291 BIENES EN CONCESIÓN	\$0.00	\$0.00		CAMBIOS EN POLÍTICAS CONTABLES	\$0.00
1292 BIENES EN ARRENDAMIENTO FINANCIERO	\$0.00	\$0.00		CAMBIOS POR ERRORES CONTABLES	\$2,000.00
1293 BIENES EN CONDONATO	\$0.00	\$0.00		EXCESO O INSUFICIENCIA EN LA ACTUALIZACIÓN DE LA HACIENDA PÚBLICA/PATRIMONIO	\$0.00
TOTAL DE ACTIVOS NO CIRCULANTES	\$227,653,119.41	\$691,781,761.01		RESULTADO POR POSICIÓN MONETARIA	\$0.00
TOTAL DEL ACTIVO	\$800,213,285.28	\$734,273,529.96		RESULTADO POR TENENCIA DE ACTIVOS NO MONETARIOS	\$0.00
				HACIENDA PÚBLICA/PATRIMONIO TOTAL	\$595,097,164.85
				TOTAL DE PASIVO Y PATRIMONIO / HACIENDA PÚBLICA	\$800,213,285.28
					\$734,273,529.96

LIC. RICARDO ZUÑIGA GARCÍA
PRESIDENTE MUNICIPAL

La veracidad de esta información es responsabilidad del emisor.

LIC. JAIME ISMAEL DIAZ BRAMBILA
ENCARGADO DE LA HACIENDA MUNICIPAL



Municipio El Salto
Estado de Actividades
DEL 1 DE ENERO AL 31 DE DICIEMBRE DE 2018

CUENTA:	2018:	2017:
INGRESOS Y OTROS BENEFICIOS		
4100 INGRESOS DE GESTIÓN	\$169,834,351.69	\$135,162,792.59
4110 IMPUESTOS	\$85,368,512.55	\$63,141,196.44
4111 IMPUESTOS SOBRE LOS INGRESOS	\$0.00	\$0.00
4112 IMPUESTOS SOBRE EL PATRIMONIO	\$84,199,598.79	\$62,056,245.93
4113 IMPUESTO SOBRE LA PRODUCCIÓN, EL CONSUMO Y LAS TRANSACCIONES	\$0.00	\$0.00
4114 IMPUESTOS AL COMERCIO EXTERIOR	\$0.00	\$0.00
4115 IMPUESTOS SOBRE NÓMINAS Y ASIMILABLES	\$0.00	\$0.00
4118 IMPUESTOS ECOLÓGICOS	\$0.00	\$0.00
4117 ACCESORIOS DE IMPUESTOS	\$1,168,913.76	\$1,084,950.51
4119 OTROS IMPUESTOS	\$0.00	\$0.00
4120 CUOTAS Y APORTACIONES DE SEGURIDAD SOCIAL	\$0.00	\$0.00
4121 APORTACIONES PARA FONDOS DE VIVIENDA	\$0.00	\$0.00
4122 CUOTAS PARA EL SEGURO SOCIAL	\$0.00	\$0.00
4123 CUOTAS DE AHORRO PARA EL RETIRO	\$0.00	\$0.00
4124 ACCESORIOS DE CUOTAS Y APORTACIONES PARA LA SEGURIDAD SOCIAL	\$0.00	\$0.00
4129 OTRAS CUOTAS Y APORTACIONES PARA LA SEGURIDAD SOCIAL	\$0.00	\$0.00
4130 CONTRIBUCIONES DE MEJORAS	\$0.00	\$0.00
4131 CONTRIBUCIÓN DE MEJORAS POR OBRAS PÚBLICAS	\$0.00	\$0.00
4140 DERECHOS	\$81,041,562.76	\$58,867,219.47
4141 DERECHOS POR EL USO, GOCE, APROVECHAMIENTO O EXPLOTACIÓN DE BIENES DE DOMINIO PÚBLICO	\$4,189,459.60	\$3,244,953.05
4142 DERECHOS A LOS HIDROCARBUROS	\$0.00	\$0.00
4143 DERECHOS POR PRESTACIÓN DE SERVICIOS	\$42,536,465.21	\$34,013,252.36
4144 ACCESORIOS DE DERECHO	\$789,701.83	\$1,257,968.95
4149 OTROS DERECHOS	\$33,525,936.12	\$20,351,045.11
4150 PRODUCTOS DE TIPO CORRIENTE	\$1,563,983.89	\$1,332,486.38
4151 PRODUCTOS DERIVADOS DEL USO Y APROVECHAMIENTO DE BIENES NO SUJETOS A RÉGIMEN DE DOMINIO PÚBLICO	\$0.00	\$0.00
4152 ENAJENACIÓN DE BIENES MUEBLES NO SUJETOS A SER INVENTARIADOS	\$0.00	\$0.00
4153 ACCESORIOS DE PRODUCTOS	\$0.00	\$0.00
4159 OTROS PRODUCTOS QUE GENERAN INGRESOS CORRIENTES	\$1,563,983.89	\$1,332,486.38
4160 APROVECHAMIENTOS DE TIPO CORRIENTE	\$1,860,292.49	\$11,821,890.30
4161 INCENTIVOS DERIVADOS DE LA COLABORACIÓN FISCAL	\$0.00	\$0.00
4162 MULTAS	\$1,291,088.33	\$1,030,903.96
4163 INDEMNIZACIONES	\$0.00	\$34,350.00
4164 REINTEGROS	\$568,594.52	\$971,808.00
4165 APROVECHAMIENTOS PROVENIENTES DE OBRAS PÚBLICAS	\$0.00	\$0.00
4166 APROVECHAMIENTOS POR PARTICIPACIONES DERIVADAS DE LA APLICACIÓN DE LEYES	\$541.00	\$2,652,376.97
4167 APROVECHAMIENTOS POR APORTACIONES Y COOPERACIONES	\$0.00	\$0.00
4168 ACCESORIOS DE APROVECHAMIENTO	\$0.00	\$0.00
4169 OTROS APROVECHAMIENTOS	\$68.64	\$7,132,451.37
4170 INGRESOS POR VENTAS DE BIENES Y SERVICIOS	\$0.00	\$0.00
4171 INGRESOS POR VENTA DE MERCANCIAS	\$0.00	\$0.00
4172 INGRESOS POR VENTAS DE BIENES Y SERVICIOS PRODUCIDOS EN ESTABLECIMIENTOS DEL GOBIERNO	\$0.00	\$0.00
4173 INGRESOS POR VENTA DE BIENES Y SERVICIOS DE ORGANISMOS DESCENTRALIZADOS	\$0.00	\$0.00
4174 INGRESOS DE OPERACIONES DE ENTIDADES PARAESTATALES EMPRESARIALES Y NO FINANCIERAS	\$0.00	\$0.00
4190 INGRESOS NO COMPRENDIDOS EN LAS FRACC. DE LA LEY DE ING. CAUSAD. EN EJER. FISCALES ANT. PEND. DE LIQUID. O PAGO	\$0.00	\$0.00
4191 IMPUESTOS NO COMPRENDIDOS EN LAS FRACC. DE LA LEY DE ING. CAUSADOS EN EJER. FISCALES ANT. PEND. DE LIQUID. O PAGO	\$0.00	\$0.00
4192 CONTRIBUCIONES DE MEJORAS, DERECHOS, PRODUCTOS Y APROVECHAMIENTOS NO COMPRENDIDOS EN LAS FRACC. DE LEY DE ING. CAUSAD. EN EJER. FISCALES ANT. PEND. DE LIQUID. O PAGO	\$0.00	\$0.00
4200 PARTICIPACIONES, APORTACIONES, TRANSFERENCIAS, ASIGNACIONES, SUBSIDIOS Y OTRAS AYUDAS	\$400,933,185.44	\$373,580,148.88
4210 PARTICIPACIONES Y APORTACIONES	\$400,914,555.44	\$373,580,148.88
4211 PARTICIPACIONES	\$261,479,652.91	\$227,855,053.91
4212 APORTACIONES	\$125,814,044.59	\$125,184,881.13
4213 CONVENIOS	\$13,620,857.94	\$20,540,213.84
4214 INCENTIVOS DERIVADOS DE LA COLABORACIÓN FISCAL	\$0.00	\$0.00
4220 TRANSFERENCIAS, ASIGNACIONES, SUBSIDIOS Y OTRAS AYUDAS	\$18,630.00	\$0.00
4221 TRANSFERENCIAS INTERNAS Y ASIGNACIONES AL SECTOR PÚBLICO	\$0.00	\$0.00
4222 TRANSFERENCIAS AL RESTO DEL SECTOR PÚBLICO	\$0.00	\$0.00
4223 SUBSIDIOS Y SUBVENCIONES	\$0.00	\$0.00
4224 AYUDAS SOCIALES	\$18,630.00	\$0.00
4225 PENSIONES Y JUBILACIONES	\$0.00	\$0.00
4226 TRANSFERENCIAS DEL EXTERIOR	\$0.00	\$0.00
4300 OTROS INGRESOS Y BENEFICIOS	\$1,174,906.67	\$1,005,813.72
4310 INGRESOS FINANCIEROS	\$1,174,848.66	\$521,808.73
4311 INTERESES GANADOS DE VALORES, CRÉDITOS, BONOS Y OTROS.	\$250,930.15	\$608.17
4319 OTROS INGRESOS FINANCIEROS	\$923,918.51	\$521,200.56
4320 INCREMENTO POR VARIACIÓN DE INVENTARIOS	\$0.00	\$0.00
4321 INCREMENTO POR VARIACIÓN DE INVENTARIOS DE MERCANCIAS PARA VENTA	\$0.00	\$0.00

000 0014

Municipio El Salto
Estado de Actividades
DEL 1 DE ENERO AL 31 DE DICIEMBRE DE 2018

CUENTA	2018	2017
4322 INCREMENTO POR VARIACIÓN DE INVENTARIOS DE MERCANCIAS TERMINADAS	\$0,00	\$0,00
4323 INCREMENTO POR VARIACIÓN DE INVENTARIOS DE MERCANCIAS EN PROCESO DE ELABORACIÓN	\$0,00	\$0,00
4324 INCREMENTO POR VARIACIÓN DE INVENTARIOS DE MATERIAS PRIMAS, MATERIALES Y SUMINISTROS PARA PRODUCCIÓN	\$0,00	\$0,00
4325 INCREMENTO POR VARIACIÓN DE ALMACÉN DE MERCANCIAS PRIMAS, MATERIALES Y SUMINISTROS DE CONSUMO	\$0,00	\$0,00
4330 DISMINUCIÓN DEL EXCESO DE ESTIMACIONES POR PÉRDIDA O DETERIORO U OBSOLESCENCIA	\$0,00	\$0,00
4340 DISMINUCIÓN DEL EXCESO DE PROVISIONES	\$0,00	\$0,00
4341 DISMINUCIÓN DEL EXCESO DE PROVISIONES	\$0,00	\$0,00
4390 OTROS INGRESOS Y BENEFICIOS VARIOS	\$58,01	\$484.004,99
4391 OTROS INGRESOS DE EJERCICIOS ANTERIORES	\$0,00	\$0,00
4392 BONIFICACIONES Y DESCUENTOS OBTENIDOS	\$0,00	\$0,00
4393 DIFERENCIAS POR TIPO DE CAMBIO A FAVOR EN EFECTIVO Y EQUIVALENTES	\$0,00	\$0,00
4394 DIFERENCIAS DE COTIZACIONES A FAVOR EN VALORES NEGOCIABLES	\$0,00	\$0,00
4395 RESULTADO POR POSICIÓN MONETARIA	\$0,00	\$0,00
4396 UTILIDADES POR PARTICIPACIÓN PATRIMONIAL	\$0,00	\$0,00
4399 OTROS INGRESOS Y BENEFICIOS VARIOS	\$58,01	\$484.004,99
TOTAL DE INGRESOS	\$571.942.443,80	\$509.748.755,19
GASTOS Y OTRAS PÉRDIDAS		
5100 GASTOS DE FUNCIONAMIENTO	\$400.570.879,82	\$376.332.544,76
5110 SERVICIOS PERSONALES	\$178.722.072,68	\$167.859.114,43
5111 REMUNERACIONES AL PERSONAL DE CARÁCTER PERMANENTE	\$95.458.577,00	\$66.920.877,40
5112 REMUNERACIONES AL PERSONAL DE CARÁCTER TRANSITORIO	\$73.202.277,40	\$79.747.432,26
5113 REMUNERACIONES ADICIONALES Y ESPECIALES	\$7.158.997,96	\$18.482.598,32
5114 SEGURIDAD SOCIAL	\$0,00	\$0,00
5115 OTRAS PRESTACIONES SOCIALES Y ECONÓMICAS	\$2.902.220,32	\$2.708.206,45
5116 PAGO DE ESTÍMULOS A SERVIDORES PÚBLICOS	\$0,00	\$0,00
5120 MATERIALES Y SUMINISTROS	\$90.133.596,31	\$76.082.743,31
5121 MATERIALES DE ADMINISTRACIÓN, EMISIÓN DE DOCUMENTOS Y ARTÍCULOS OFICIALES	\$16.855.363,44	\$15.205.080,53
5122 ALIMENTOS Y UTENSILIOS	\$1.819.203,43	\$2.291.824,80
5123 MATERIAS PRIMAS Y MATERIALES DE PRODUCCIÓN Y COMERCIALIZACIÓN	\$34.747,87	\$0,00
5124 MATERIALES Y ARTÍCULOS DE CONSTRUCCIÓN Y DE REPARACIÓN	\$21.726.372,64	\$19.074.462,53
5125 PRODUCTOS QUÍMICOS, FARMACÉUTICOS Y DE LABORATORIO	\$7.297.369,79	\$6.180.833,21
5126 COMBUSTIBLES, LUBRICANTES Y ADITIVOS	\$32.206.859,71	\$24.729.873,17
5127 VESTUARIO, BLANCOS, PRENDAS DE PROTECCIÓN Y ARTÍCULOS DEPORTIVOS	\$3.395.929,19	\$4.808.110,84
5128 MATERIALES Y SUMINISTROS PARA SEGURIDAD	\$2.920.488,85	\$0,00
5129 HERRAMIENTAS, REFACCIONES Y ACCESORIOS MENORES	\$3.877.261,39	\$3.792.558,23
5130 SERVICIOS GENERALES	\$131.715.210,83	\$132.390.687,02
5131 SERVICIOS BÁSICOS	\$39.361.170,78	\$45.541.152,17
5132 SERVICIOS DE ARRENDAMIENTO	\$18.809.965,15	\$25.643.613,24
5133 SERVICIOS PROFESIONALES, CIENTÍFICOS, TÉCNICOS Y OTROS SERVICIOS	\$9.083.390,35	\$8.251.181,87
5134 SERVICIOS FINANCIEROS, BANCARIOS Y COMERCIALES	\$3.301.425,42	\$1.155.053,98
5135 SERVICIOS DE INSTALACIÓN, REPARACIÓN, MANTENIMIENTO Y CONSERVACIÓN	\$37.861.823,11	\$36.927.354,07
5136 SERVICIOS DE COMUNICACIÓN SOCIAL Y PUBLICIDAD	\$310.579,81	\$805.469,15
5137 SERVICIOS DE TRASLADO Y VIÁTICOS	\$316.929,88	\$151.081,76
5138 SERVICIOS OFICIALES	\$5.954.957,29	\$5.078.045,66
5139 OTROS SERVICIOS GENERALES	\$16.714.969,04	\$8.837.735,12
5200 TRANSFERENCIAS, ASIGNACIONES, SUBSIDIOS Y OTRAS AYUDAS	\$26.921.777,63	\$24.102.093,47
5210 TRANSFERENCIAS INTERNAS Y ASIGNACIONES AL SECTOR PÚBLICO	\$487.762,56	\$0,00
5211 ASIGNACIONES AL SECTOR PÚBLICO	\$487.762,56	\$0,00
5212 TRANSFERENCIAS INTERNAS AL SECTOR PÚBLICO	\$0,00	\$0,00
5220 TRANSFERENCIAS AL RESTO DEL SECTOR PÚBLICO	\$930.226,00	\$6.936.790,66
5221 TRANSFERENCIAS A ENTIDADES PARAESTATALES	\$930.226,00	\$0,00
5222 TRANSFERENCIAS A ENTIDADES FEDERATIVAS Y MUNICIPIOS	\$0,00	\$6.936.790,66
5230 SUBSIDIOS Y SUBVENCIONES	\$0,00	\$0,00
5231 SUBSIDIOS	\$0,00	\$0,00
5232 SUBVENCIONES	\$0,00	\$0,00
5240 AYUDAS SOCIALES	\$16.326.248,40	\$11.083.559,19
5241 AYUDAS SOCIALES A PERSONAS	\$8.896.391,50	\$3.575.714,51
5242 BECAS	\$1.015.000,00	\$756.000,00
5243 AYUDAS SOCIALES A INSTITUCIONES	\$6.414.856,90	\$6.751.844,68
5244 AYUDAS SOCIALES POR DESASTRES NATURALES Y OTROS SINIESTROS	\$0,00	\$0,00
5250 PENSIONES Y JUBILACIONES	\$7.366.627,67	\$6.081.743,62
5251 PENSIONES	\$7.366.627,67	\$6.081.743,62
5252 JUBILACIONES	\$0,00	\$0,00
5259 OTRAS PENSIONES Y JUBILACIONES	\$0,00	\$0,00
5260 TRANSFERENCIAS A FIDEICOMISOS, MANDATOS Y CONTRATOS ANÁLOGOS	\$1.810.913,00	\$0,00
5261 TRANSFERENCIAS A FIDEICOMISOS, MANDATOS Y CONTRATOS ANÁLOGOS AL GOBIERNO	\$0,00	\$0,00

Municipio El Salto
Estado de Actividades
DEL 1 DE ENERO AL 31 DE DICIEMBRE DE 2018

CUENTA:	2018:	2017:
5262 TRANSFERENCIAS A FIDEICOMISOS, MANDATOS Y CONTRATOS ANÁLOGOS A ENTIDADES PARAESTATALES	\$1.810.913,00	\$0,00
5270 TRANSFERENCIAS A LA SEGURIDAD SOCIAL	\$0,00	\$0,00
5271 TRANSFERENCIAS POR OBLIGACIONES DE LEY	\$0,00	\$0,00
5280 DONATIVO	\$0,00	\$0,00
5281 DONATIVOS A INSTITUCIONES SIN FINES DE LUCRO	\$0,00	\$0,00
5282 DONATIVOS A ENTIDADES FEDERATIVAS Y MUNICIPIOS	\$0,00	\$0,00
5283 DONATIVOS A FIDEICOMISOS, MANDATOS Y CONTRATOS ANÁLOGOS PRIVADOS	\$0,00	\$0,00
5284 DONATIVOS A FIDEICOMISOS, MANDATOS Y CONTRATOS ANÁLOGOS ESTATALES	\$0,00	\$0,00
5285 DONATIVOS INTERNACIONAL	\$0,00	\$0,00
5290 TRANSFERENCIAS AL EXTERIOR	\$0,00	\$0,00
5291 TRANSFERENCIAS AL EXTERIOR A GOBIERNOS EXTRANJEROS Y ORGANISMOS INTERNACIONALES	\$0,00	\$0,00
5292 TRANSFERENCIAS AL SECTOR PRIVADO EXTERNO	\$0,00	\$0,00
5300 PARTICIPACIONES Y APORTACIONES	\$375.851,41	\$0,00
5310 PARTICIPACIONES	\$0,00	\$0,00
5311 PARTICIPACIONES DE LA FEDERACIÓN A ENTIDADES FEDERATIVAS Y MUNICIPIOS	\$0,00	\$0,00
5312 PARTICIPACIONES DE LAS ENTIDADES FEDERATIVAS A LOS MUNICIPIOS	\$0,00	\$0,00
5320 APORTACIONES	\$0,00	\$0,00
5321 APORTACIONES DE LA FEDERACIÓN A ENTIDADES FEDERATIVAS Y MUNICIPIOS	\$0,00	\$0,00
5322 APORTACIONES DE LAS ENTIDADES FEDERATIVAS A LOS MUNICIPIOS	\$0,00	\$0,00
5330 CONVENIOS	\$375.851,41	\$0,00
5331 CONVENIOS DE REASIGNACIÓN	\$375.851,41	\$0,00
5332 CONVENIOS DE DESCENTRALIZACIÓN Y OTROS	\$0,00	\$0,00
5400 INTERESES, COMISIONES Y OTROS GASTOS DE LA DEUDA PÚBLICA	\$18.299.684,05	\$20.053.007,88
5410 INTERESES DE LA DEUDA PÚBLICA	\$18.267.947,00	\$20.022.778,67
5411 INTERESES DE LA DEUDA PÚBLICA INTERNA	\$18.267.947,00	\$20.022.778,67
5412 INTERESES DE LA DEUDA PÚBLICA EXTERNA	\$0,00	\$0,00
5420 COMISIONES DE LA DEUDA PÚBLICA	\$0,00	\$0,00
5421 COMISIONES DE LA DEUDA PÚBLICA INTERNA	\$0,00	\$0,00
5422 COMISIONES DE LA DEUDA PÚBLICA EXTERNA	\$0,00	\$0,00
5430 GASTOS DE LA DEUDA PÚBLICA	\$31.737,05	\$30.229,21
5431 GASTOS DE LA DEUDA PÚBLICA INTERNA	\$31.737,05	\$30.229,21
5432 GASTOS DE LA DEUDA PÚBLICA EXTERNA	\$0,00	\$0,00
5440 COSTO POR COBERTURAS	\$0,00	\$0,00
5441 COSTO POR COBERTURAS	\$0,00	\$0,00
5450 APOYOS FINANCIEROS	\$0,00	\$0,00
5451 APOYOS FINANCIEROS A INTERMEDIARIOS	\$0,00	\$0,00
5452 APOYOS FINANCIEROS A AHORRADORES Y DEUDORES DEL SISTEMA FINANCIERO NACIONAL	\$0,00	\$0,00
5500 OTROS GASTOS Y PÉRDIDAS EXTRAORDINARIAS	\$0,00	\$0,00
5510 ESTIMACIONES, DEPRECIACIONES, DETERIOROS, OBSOLESCENCIA Y AMORTIZACIONES	\$0,00	\$0,00
5511 ESTIMACIONES POR PÉRDIDA O DETERIORO DE ACTIVOS CIRCULANTES	\$0,00	\$0,00
5512 ESTIMACIONES POR PÉRDIDA O DETERIORO DE ACTIVO NO CIRCULANTE	\$0,00	\$0,00
5513 DEPRECIACIÓN DE BIENES INMUEBLES	\$0,00	\$0,00
5514 DEPRECIACIÓN DE INFRAESTRUCTURA	\$0,00	\$0,00
5515 DEPRECIACIÓN DE BIENES MUEBLES	\$0,00	\$0,00
5516 DETERIORO DE LOS ACTIVOS BIOLÓGICOS	\$0,00	\$0,00
5517 AMORTIZACIÓN DE ACTIVOS INTANGIBLES	\$0,00	\$0,00
5518 DISMINUCIÓN DE BIENES POR PÉRDIDA, OBSOLESCENCIA Y DETERIORO	\$0,00	\$0,00
5520 PROVISIONES	\$0,00	\$0,00
5521 PROVISIONES DE PASIVOS A CORTO PLAZO	\$0,00	\$0,00
5522 PROVISIONES DE PASIVOS A LARGO PLAZO	\$0,00	\$0,00
5530 DISMINUCIÓN DE INVENTARIOS	\$0,00	\$0,00
5531 DISMINUCIÓN DE INVENTARIOS DE MERCANCIAS PARA VENTA	\$0,00	\$0,00
5532 DISMINUCIÓN DE INVENTARIOS DE MERCANCIAS TERMINADAS	\$0,00	\$0,00
5533 DISMINUCIÓN DE INVENTARIOS DE MERCANCIAS EN PROCESO DE ELABORACIÓN	\$0,00	\$0,00
5534 DISMINUCIÓN DE INVENTARIOS DE MATERIAS PRIMAS, MATERIALES Y SUMINISTROS PARA PRODUCCIÓN	\$0,00	\$0,00
5535 DISMINUCIÓN DE ALMACÉN DE MATERIALES Y SUMINISTROS DE CONSUMO	\$0,00	\$0,00
5540 AUMENTO POR INSUFICIENCIA DE ESTIMACIONES POR PÉRDIDA O DETERIORO U OBSOLESCENCIA	\$0,00	\$0,00
5541 AUMENTO POR INSUFICIENCIA DE ESTIMACIONES POR PÉRDIDA O DETERIORO U OBSOLESCENCIA	\$0,00	\$0,00
5550 AUMENTO POR INSUFICIENCIA DE PROVISIONES	\$0,00	\$0,00
5551 AUMENTO POR INSUFICIENCIA DE PROVISIONES	\$0,00	\$0,00
5590 OTROS GASTOS	\$0,00	\$0,00
5591 GASTOS DE EJERCICIOS ANTERIORES	\$0,00	\$0,00
5592 PÉRDIDAS POR RESPONSABILIDADES	\$0,00	\$0,00

Municipio El Salto
Estado de Actividades
DEL 1 DE ENERO AL 31 DE DICIEMBRE DE 2018

CUENTA	2018	2017
5593 BONIFICACIONES Y DESCUENTOS OTORGADOS	\$0,00	\$0,00
5594 DIFERENCIAS POR TIPO DE CAMBIO NEGATIVAS EN EFECTIVO Y EQUIVALENTES	\$0,00	\$0,00
5595 DIFERENCIAS DE COTIZACIONES NEGATIVAS EN VALORES NEGOCIABLES	\$0,00	\$0,00
5596 RESULTADO POR POSICIÓN MONETARIA	\$0,00	\$0,00
5597 PÉRDIDAS POR PARTICIPACIÓN PATRIMONIAL	\$0,00	\$0,00
5599 OTROS GASTOS VARIOS	\$0,00	\$0,00
5600 INVERSIÓN PÚBLICA	\$20.226.793,64	\$36.143.737,79
5610 INVERSIÓN PÚBLICA NO CAPITALIZABLE	\$0,00	\$0,00
5611 CONSTRUCCIÓN EN BIENES NO CAPITALIZABLES	\$20.226.793,64	\$36.143.737,79
TOTAL DE GASTOS Y OTRAS PERDIDAS	\$466.394.986,55	\$456.631.383,90
RESULTADO DEL EJERCICIO (AHORRO/DESAHORRO)	\$105.547.457,25	\$53.117.371,29

LIC. RICARDO ZARATE ANTILLAN CORTES
 PRESIDENTE MUNICIPAL

LIC. JAIME ISMAEL DIAZ BRAMBILA
 ENCARGADO DE LA HACIENDA MUNICIPAL

Bajo protesta de decir verdad declaramos que los Estados Financieros y sus Notas son razonablemente correctos y responsabilidad del emisor.



Municipio El Salto
Estado de Variación en la Hacienda Pública
DEL 1 DE ENERO AL 31 DE DICIEMBRE DE 2018

Concepto	Hacienda Pública/ Patrimonio Contribuido	Hacienda Pública/ Patrimonio Generado de Ejercicios Anteriores	Hacienda Pública/ Patrimonio Generado del Ejercicio	Exceso o Insuficiencia en la Actualización de la Hacienda Pública/ Patrimonio	Total
Hacienda Pública / Patrimonio Contribuido Neto de 2018	0	0	0	0	0
Aportaciones	0	0	0	0	0
Donaciones de Capital	0	0	0	0	0
Actualización de la Hacienda Pública/ Patrimonio	0	0	0	0	0
Hacienda Pública / Patrimonio Generado Neto de 2018	0	436,573,857	53,117,371	0	489,693,228
Resultados del Ejercicio (Ahorro/Desahorro)	0	0	53,117,371	0	53,117,371
Resultados de Ejercicios Anteriores	0	436,573,857	0	0	436,573,857
Revalúos	0	0	0	0	0
Reservas	0	0	0	0	0
Rectificaciones de Resultados de Ejercicios Anteriores	0	2,000	0	0	2,000
Exceso o Insuficiencia en la Actualización de la Hacienda Pública/ Patrimonio Neto de 2018	0	0	0	0	0
Resultado por Posición Monetaria	0	0	0	0	0
Resultado por Tenencia de Activos no Monetarios	0	0	0	0	0
Hacienda Pública / Patrimonio Neto Final de 2018	0	436,575,857	53,117,371	0	489,693,228
Cambios en la Hacienda Pública/ Patrimonio Contribuido Neto de 2018	0	0	0	0	0
Aportaciones	0	0	0	0	0
Donaciones de Capital	0	0	0	0	0
Actualización de la Hacienda Pública/ Patrimonio	0	0	0	0	0
Variaciones de la Hacienda Pública / Patrimonio Generado Neto de 2018	0	-158,521	105,547,457	0	105,388,936
Resultados del Ejercicio (Ahorro/Desahorro)	0	0	105,547,457	0	105,547,457
Resultados de Ejercicios Anteriores	0	0	0	0	0
Revalúos	0	0	0	0	0
Reservas	0	0	0	0	0
Rectificaciones de Resultados de Ejercicios Anteriores	0	0	0	0	0
		-158,521			-158,521
Cambios en el exceso o Insuficiencia en la Actualización de la Hacienda Pública / Patrimonio Neto de 2018	0	0	0	0	0
Resultados por Posición Monetaria	0	0	0	0	0
Resultados por Tenencia de Activos no Monetarios	0	0	0	0	0
Hacienda Pública/ Patrimonio Neto Final de 2018	0	-158,521	105,547,457	0	595,062,165

LIC. RICARDO ZAID SANTILLAN CORTES



48423918-13-01-98-2018-1

Los Estados Financieros y sus Notas son razonablemente correctos y responsabilidad del emisor.




00018


Municipio El Salto
ESTADO DE CAMBIOS EN LA SITUACIÓN FINANCIERA
DEL 1 DE ENERO AL 31 DE DICIEMBRE DE 2018

Concepto	Origen	Aplicación	Concepto	Origen	Aplicación
ACTIVO	76,061	66,017,767	PASIVO	1,365,088	40,814,319
Activo Circulante	76,061	20,199,408	Activo Circulante	0	16,944,368
1110 Efectivo y Equivalencias	0	19,126,503	2110 Cuentas por Pagar a Corto Plazo	0	14,501,107
1120 Derechos a Recibir Efectivo o Equivalentes	76,061	0	2120 Documentos por Pagar a Corto Plazo	0	0
1130 Derechos a Recibir Bienes o Servicios	0	1,009,693	2130 Previsión a Corto Plazo de la Deuda Pública a Largo Plazo	0	567,668
1140 Inventarios	0	0	2140 Títulos y Valores a Corto Plazo	0	0
1150 Atracciones	0	0	2150 Pasivos Diferidos a Corto Plazo	0	0
1160 Estimación por Pérdidas o Deterioro de Activos Circulantes	0	0	2160 Fondos y Bienes de Terceros en Garantía y/o Administración a Corto Plazo	0	420,344
1190 Otros Activos Circulantes	0	0	2170 Provisiones a Corto Plazo	0	0
Activo No Circulante	0	45,818,359	Otros Pasivos a Corto Plazo	0	615,045
1210 Inversiones Financieras a Largo Plazo	0	10,056,000	Pasivo No Circulante	1,365,088	24,309,955
1220 Derechos a Recibir Efectivo o Equivalentes a Largo Plazo	0	0	2210 Cuentas por Pagar a Largo Plazo	1,365,088	0
1230 Bienes Inmuebles, Infraestructura y Construcciones en Proceso	0	25,275,620	2220 Documentos por Pagar a Largo Plazo	0	0
1240 Bienes Muebles	0	10,538,576	2230 Deuda Pública a Largo Plazo	0	24,309,955
1250 Activos Intangibles	0	60,660	2240 Pasivos Diferidos a Largo Plazo	0	0
1260 Depreciación, Deterioro y Amortización Acumulada de Bienes	0	0	2250 Fondos y Bienes de Terceros en Garantía y/o Administración a Largo Plazo	0	0
1270 Activos Diferidos	0	0	2260 Provisiones a Largo Plazo	0	0
1280 Estimación por Pérdida o Deterioro de Activos no Circulantes	0	0	HACIENDA PÚBLICA PATRIMONIO	105,547,457	158,921
1290 Otros Activos no Circulantes	0	0	3100 Hacienda Pública-Patrimonio Contribuido	0	0
			3110 Aportaciones	0	0
			3120 Donaciones de Capital	0	0
			3130 Actualización de la Hacienda Pública / Patrimonio	0	0
			3200 Hacienda Pública-Patrimonio Generado	105,547,457	158,921
			3210 Resultados del Ejercicio (Ahorro / Desahorro)	105,547,457	0
			3220 Resultados de Ejercicios Anteriores	0	0
			3230 Reservas	0	0
			3240 Reservas	0	0
			3250 Rectificaciones de Resultados de Ejercicios Anteriores	0	159,921
			3300 Exceso o Insuficiencia en la Actualización de la Hacienda Pública-Patrimonio	0	0
			3310 Resultado por Provisión Monetaria	0	0
			3320 Resultado por Tenencia de Activos no Monetarios	0	0

Baso protesta de decir verdad declaro que los Estados Financieros y sus Notas son razonablemente correctos y responsabilidad del emisor




LIC. JAVIER ISRAEL DÍAZ BRAMBUIA
ENCARGADO DE LA HACIENDA MUNICIPAL




ENTE PUBLICO
Municipio El Salto
DEL 1 DE ENERO AL 31 DE DICIEMBRE DE 2018
(Pesos)

Concepto	2018	2017	Concepto	2018	2017
Flujos de Efectivo de las Actividades de Operación			Flujos de Efectivo de las Actividades de Inversión		
Origen			Origen		
Impuestos	671,942,444	569,709,518	Bienes Inmuebles, Infraestructura y Construcciones en Proceso	0	0
Cuentas y Aportaciones de Seguridad Social	85,393,513	63,101,999	Bienes Muebles	0	0
Contribuciones de mejoras	0	0	Otros Orígenes de Inversión	0	0
Derechos	0	0	Aplicación		
Productos de Tipo Corriente	81,041,563	58,607,219	Bienes Inmuebles, Infraestructura y Construcciones en Proceso	35,826,359	12,992,601
Aprovisionamientos de Bienes y Servicios	1,563,984	1,332,469	Bienes Muebles	25,225,920	0
Ingresos por Venta de Bienes y Servicios	1,850,292	11,821,890	Otras Aplicaciones de Inversión	10,558,578	12,376,024
Ingresos no contemplados en las Fracciones de la Ley de Ingresos Causados en Ejercicios Fiscales Anteriores Pendientes de Liquidación o Pago	0	0	Flujos Netos de Efectivo por Actividades de Inversión	60,860	216,777
Participaciones y Aportaciones	400,914,555	0	Flujos Netos de Efectivo por Actividades de Inversión	-35,826,359	-12,992,601
Transferencias, Asignaciones y Subsidios y Otras ayudas	18,630	0	Flujo de Efectivo de las Actividades de Financiamiento		
Otros Orígenes de Operación	1,174,607	1,005,814	Origen		
Aplicación			Endeudamiento Neto	0	23,881
Servicios Personales	448,095,303	456,379,480	Interno	0	0
Materiales y Suministros	176,722,073	167,659,114	Externo	0	0
Mantenimiento	90,133,599	76,082,743	Otros orígenes de Financiamiento	0	0
Servicios Generales	131,715,211	132,390,687	Disminución de Activos Financieros	0	0
Transferencias Internas y Asignaciones al Sector Público	487,163	0	Incremento de Otros Pasivos	0	23,881
Transferencias al resto del Sector Público	930,226	6,938,791	Aplicación		
Subsidios y Subvenciones	0	0	Servicios de la Deuda	26,285,639	0
Ayudas Sociales	16,328,249	11,083,589	Interno	0	0
Pensiones y Jubilaciones	7,368,628	6,051,744	Externo	0	0
Transferencias a Filialcomis, Mandatos y Contratos Autólogos	1,810,913	0	Otras Aplicaciones de Financiamiento	0	0
Transferencias a la Seguridad Social	0	0	Incremento de Activos Financieros	11,146,363	0
Donativos	0	0	Disminución de Otros Pasivos	15,139,277	0
Transferencias al Exterio	0	0	Flujos netos de Efectivo por Actividades de Financiamiento	-26,285,639	23,881
Participaciones	0	0	Incremento/Disminución Neta en el Efectivo y Equivalentes al Efectivo	61,796,144	40,361,118
Aportaciones	0	0	Efectivo y Equivalentes al Efectivo al inicio del Ejercicio	40,361,118	0
Convenios	376,851	0	Efectivo y Equivalentes al Efectivo al final del Ejercicio	102,087,262	40,361,118
Otros Aplicaciones de Operación	20,228,784	55,944,842			
Flujos Netos de Efectivo por Actividades de Operación	-123,847,141	53,330,038			


Bajo protesta de decir verdad declaramos que los Estados Financieros y sus Notas son razonablemente correctos y responsabilidad del emisor.



PRESENTE EN EL SALTO, JALISCO, A LOS 27 DE SEPTIEMBRE DE 2018
LIC. JAIME ISMAEL DIAZ BRAMBILA
ENCARGADO DE LA HACIENDA MUNICIPAL



LIC. JAIME ISMAEL DIAZ BRAMBILA
ENCARGADO DE LA HACIENDA MUNICIPAL



Municipio El Salto

Reporte Analítico del Activo

DEL 1 DE ENERO AL 31 DE DICIEMBRE DE 2018

Concepto	Saldo Inicial	Cargos del Periodo	Abonos del Periodo	Saldo Final	Flujo de Efectivo
1000 ACTIVO	\$ 734.273.580	\$ 1.048.607.514	\$ 982.667.809	\$ 800.213.285	\$ 65.939.705
1100 ACTIVO CIRCULANTE	\$ 42.491.819	\$ 899.605.123	\$ 879.546.776	\$ 62.550.166	\$ 20.058.307
1110 EFECTIVO Y EQUIVALENTES	\$ 40.361.118	\$ 882.796.622	\$ 863.670.116	\$ 59.487.623	\$ 19.126.50
1111 EFECTIVO	\$ 23.883	\$ 12.770.571	\$ 12.791.453	\$ 3.000	\$ 20.883
1112 BANCOS/ TESORERÍA	\$ 40.130.265	\$ 870.015.287	\$ 850.660.929	\$ 59.484.623	\$ 19.354.358
1113 BANCOS/DEPENDENCIAS Y OTROS	\$ -	\$ -	\$ -	\$ -	\$ -
1114 INVERSIONES TEMPORALES (HASTA 3 MESES)	\$ -	\$ -	\$ -	\$ -	\$ -
1115 FONDOS CON AFECTACIÓN ESPECÍFICA	\$ -	\$ -	\$ -	\$ -	\$ -
1116 DEPÓSITOS DE FONDOS DE TERCEROS EN GARANTÍA Y/O ADMINISTRACIÓN	\$ 206.970	\$ 10.764	\$ 217.734	\$ -	\$ 206.970
1119 OTROS EFECTIVOS Y EQUIVALENTES	\$ -	\$ -	\$ -	\$ -	\$ -
1120 DERECHOS A RECIBIR EFECTIVO O EQUIVALENTES	\$ 142.561	\$ 15.216.675	\$ 15.294.736	\$ 64.500	\$ 78.061
1121 INVERSIONES FINANCIERAS DE CORTO PLAZO	\$ -	\$ -	\$ -	\$ -	\$ -
1122 CUENTAS POR COBRAR A CORTO PLAZO	\$ -	\$ -	\$ -	\$ -	\$ -
1123 DEUDORES DIVERSOS POR COBRAR A CORTO PLAZO	\$ 49.998	\$ 1.483.143	\$ 1.518.141	\$ 15.000	\$ 34.998
1124 INGRESOS POR RECUPERAR A CORTO PLAZO	\$ -	\$ 260.140	\$ 260.140	\$ -	\$ -
1125 DEUDORES POR ANTICIPOS DE LA TESORERÍA A CORTO PLAZO	\$ -	\$ 1.071.052	\$ 1.071.052	\$ -	\$ -
1126 PRÉSTAMOS OTORGADOS A CORTO PLAZO	\$ 92.563	\$ 1.152.340	\$ 1.195.403	\$ 49.500	\$ 43.063
1129 OTROS DERECHOS A RECIBIR EFECTIVO O EQUIVALENTES A CORTO PLAZO	\$ -	\$ 11.250.000	\$ 11.250.000	\$ -	\$ -
1130 DERECHOS A RECIBIR BIENES O SERVICIOS	\$ 1.988.139	\$ 1.591.826	\$ 581.923	\$ 2.998.042	\$ 1.009.91
1131 ANTICIPO A PROVEEDORES POR ADQUISICIÓN DE BIENES Y PRESTACIONES	\$ 1.301.615	\$ 591.441	\$ 90	\$ 1.892.966	\$ 591.351
1132 ANTICIPO A PROVEEDORES POR ADQUISICIÓN DE BIENES INMUEBLES	\$ -	\$ -	\$ -	\$ -	\$ -
1133 ANTICIPO A PROVEEDORES POR ADQUISICIÓN DE BIENES INTANGIBLES	\$ 1.260	\$ -	\$ 1.260	\$ -	\$ 1.260
1134 ANTICIPO A CONTRATISTAS POR OBRAS PÚBLICAS A CORTO PLAZO	\$ 685.264	\$ 1.000.385	\$ 580.573	\$ 1.105.076	\$ 419.812
1139 OTROS DERECHOS A RECIBIR BIENES O SERVICIOS A CORTO PLAZO	\$ -	\$ -	\$ -	\$ -	\$ -
1140 INVENTARIOS	\$ -	\$ -	\$ -	\$ -	\$ -
1141 INVENTARIO DE MERCANCIAS PARA VENTA	\$ -	\$ -	\$ -	\$ -	\$ -
1142 INVENTARIO DE MERCANCIAS TERMINADAS	\$ -	\$ -	\$ -	\$ -	\$ -
1143 INVENTARIO DE MERCANCIAS EN PROCESO DE ELABORACIÓN	\$ -	\$ -	\$ -	\$ -	\$ -
1144 INVENTARIO DE MATERIAS PRIMAS, MATERIALES Y SUMINISTROS PARA LA PRODUCCIÓN	\$ -	\$ -	\$ -	\$ -	\$ -

Municipio El Salto

Reporte Analítico del Activo

DEL 1 DE ENERO AL 31 DE DICIEMBRE DE 2018

1145	BIENES EN TRÁNSITO	\$	-	\$	-	\$	-	\$	-	\$	-	\$	-
1150	ALMACÉNES	\$	-	\$	-	\$	-	\$	-	\$	-	\$	-
1151	ALMACÉN DE MATERIALES Y SUMINISTROS DE CONSUMO	\$	-	\$	-	\$	-	\$	-	\$	-	\$	-
1160	ESTIMACIÓN POR PÉRDIDA O DETERIORO DE ACTIVOS CIRCULANTES	\$	-	\$	-	\$	-	\$	-	\$	-	\$	-
1161	ESTIMACIONES PARA CUENTAS INCOBRABLES POR DERECHOS A REC	\$	-	\$	-	\$	-	\$	-	\$	-	\$	-
1162	ESTIMACIÓN POR DETERIORO DE INVENTARIOS	\$	-	\$	-	\$	-	\$	-	\$	-	\$	-
1190	OTROS ACTIVOS CIRCULANTES	\$	-	\$	-	\$	-	\$	-	\$	-	\$	-
1191	VALORES EN GARANTÍA	\$	-	\$	-	\$	-	\$	-	\$	-	\$	-
1192	BIENES EN GARANTÍA (EXCLUYE DEPÓSITOS DE FONDOS)	\$	-	\$	-	\$	-	\$	-	\$	-	\$	-
1193	BIENES DERIVADOS DE EMBARGOS, DECOMISOS, ASEGURAMIENTO	\$	-	\$	-	\$	-	\$	-	\$	-	\$	-
1194	Adquisición con fondos de terceros	\$	-	\$	-	\$	-	\$	-	\$	-	\$	-
1200	ACTIVO NO CIRCULANTE	\$	691.781.761	\$	149.002.391	\$	103.121.033	\$	737.663.119	\$	45.881.358	\$	10.056.000
1210	INVERSIONES FINANCIERAS A LARGO PLAZO	\$	-	\$	112.823.311	\$	102.767.311	\$	-	\$	-	\$	-
1211	INVERSIONES A LARGO PLAZO	\$	-	\$	-	\$	-	\$	-	\$	-	\$	-
1212	TÍTULOS Y VALORES A LARGO PLAZO	\$	-	\$	-	\$	-	\$	-	\$	-	\$	-
1213	FIDEICOMISOS, MANDATOS Y CONTRATOS ANÁLOGOS	\$	-	\$	112.823.311	\$	102.767.311	\$	10.056.000	\$	10.056.000	\$	-
1214	PARTICIPACIONES Y APORTACIONES DE CAPITAL	\$	-	\$	-	\$	-	\$	-	\$	-	\$	-
1220	DERECHOS A RECIBIR EFECTIVO O EQUIVALENTES A LARGO PLAZO	\$	-	\$	353.722	\$	353.722	\$	-	\$	-	\$	-
1221	DOCUMENTOS POR COBRAR A LARGO PLAZO	\$	-	\$	-	\$	-	\$	-	\$	-	\$	-
1222	DEUDORES DIVERSOS A LARGO PLAZO	\$	-	\$	-	\$	-	\$	-	\$	-	\$	-
1223	INGRESOS POR RECUPERAR A LARGO PLAZO	\$	-	\$	353.722	\$	353.722	\$	-	\$	-	\$	-
1224	PRÉSTAMOS OTORGADOS A LARGO PLAZO	\$	-	\$	-	\$	-	\$	-	\$	-	\$	-
1229	OTROS DERECHOS A RECIBIR EFECTIVO O EQUIVALENTES A LARGO P	\$	-	\$	-	\$	-	\$	-	\$	-	\$	-
1230	BIENES INMUEBLES, INFRAESTRUCTURA Y CONSTRUCCIONES EN PRO	\$	612.370.663	\$	25.225.820	\$	-	\$	637.596.484	\$	25.225.820	\$	-
1231	TERRENOS	\$	52.769.500	\$	-	\$	-	\$	52.769.500	\$	-	\$	-
1232	VIVIENDAS	\$	-	\$	-	\$	-	\$	-	\$	-	\$	-
1233	EDIFICIOS NO HABITACIONALES	\$	1.231.937	\$	-	\$	-	\$	1.231.937	\$	-	\$	-
1234	INFRAESTRUCTURA	\$	238.788.058	\$	-	\$	-	\$	238.788.058	\$	-	\$	-
1235	CONSTRUCCIONES EN PROCESO EN BIENES DE DOMINIO PÚBLICO	\$	319.581.168	\$	25.225.820	\$	-	\$	344.806.988	\$	25.225.820	\$	-
1236	CONSTRUCCIONES EN PROCESO EN BIENES PROPIOS	\$	-	\$	-	\$	-	\$	-	\$	-	\$	-
1239	OTROS BIENES INMUEBLES	\$	-	\$	-	\$	-	\$	-	\$	-	\$	-
1240	BIENES MUEBLES	\$	78.335.475	\$	10.538.578	\$	-	\$	88.874.053	\$	10.538.578	\$	-

Municipio El Salto

Reporte Analítico del Activo

DEL 1 DE ENERO AL 31 DE DICIEMBRE DE 2018

1241	MOBILIARIO Y EQUIPO DE ADMINISTRACIÓN	\$	6.025.746	\$	1.582.546	\$	-	\$	7.608.292	-\$	1.582.546
1242	MOBILIARIO Y EQUIPO EDUCACIONAL Y RECREATIVO	\$	4.769.121	\$	127.331	\$	-	\$	4.896.452	-\$	127.331
1243	EQUIPO E INSTRUMENTAL MÉDICO Y DE LABORATORIO	\$	71.430	\$	137.001	\$	-	\$	208.431	-\$	137.001
1244	EQUIPO DE TRANSPORTE	\$	23.921.658	\$	6.931.505	\$	-	\$	30.853.163	-\$	6.931.505
1245	EQUIPO DE DEFENSA Y SEGURIDAD	\$	24.203.921	\$	749.590	\$	-	\$	24.953.511	-\$	749.590
1246	MAQUINARIA, OTROS EQUIPOS Y HERRAMIENTAS	\$	19.343.599	\$	1.010.605	\$	-	\$	20.354.204	-\$	1.010.605
1247	COLECCIONES, OBRAS DE ARTE Y OBJETOS VALIOSOS	\$	-	\$	-	\$	-	\$	-	-\$	-
1248	ACTIVOS BIOLÓGICOS	\$	-	\$	-	\$	-	\$	-	-\$	-
1250	ACTIVOS INTANGIBLES	\$	1.075.623	\$	60.960	\$	-	\$	1.136.583	-\$	60.960
1251	SOFTWARE	\$	678.432	\$	5.759	\$	-	\$	684.190	-\$	5.759
1252	PATENTES, MARCAS Y DERECHOS	\$	-	\$	-	\$	-	\$	-	-\$	-
1253	CONCESIONES Y FRANQUICIAS	\$	-	\$	-	\$	-	\$	-	-\$	-
1254	LICENCIAS	\$	397.191	\$	55.202	\$	-	\$	452.393	-\$	55.202
1259	OTROS ACTIVOS INTANGIBLES	\$	-	\$	-	\$	-	\$	-	-\$	-
1260	DEPRECIACIÓN, DETERIORO Y AMORTIZACIÓN ACUMULADA DE BIENES	\$	-	\$	-	\$	-	\$	-	-\$	-
1261	DEPRECIACIÓN ACUMULADA DE BIENES INMUEBLES	\$	-	\$	-	\$	-	\$	-	-\$	-
1262	DEPRECIACIÓN ACUMULADA DE INFRAESTRUCTURA	\$	-	\$	-	\$	-	\$	-	-\$	-
1263	DEPRECIACIÓN ACUMULADA DE BIENES MUEBLES	\$	-	\$	-	\$	-	\$	-	-\$	-
1264	DETERIORO ACUMULADO DE ACTIVOS BIOLÓGICOS	\$	-	\$	-	\$	-	\$	-	-\$	-
1265	AMORTIZACIÓN ACUMULADA DE ACTIVOS INTANGIBLES	\$	-	\$	-	\$	-	\$	-	-\$	-
1270	ACTIVOS DIFERIDOS	\$	-	\$	-	\$	-	\$	-	-\$	-
1271	ESTUDIOS, FORMULACIÓN Y EVALUACIÓN DE PROYECTOS	\$	-	\$	-	\$	-	\$	-	-\$	-
1272	DERECHOS SOBRE BIENES EN RÉGIMEN DE ARRENDAMIENTO FINANCIERO	\$	-	\$	-	\$	-	\$	-	-\$	-
1273	GASTOS PAGADOS POR ADELANTADO A LARGO PLAZO	\$	-	\$	-	\$	-	\$	-	-\$	-
1274	ANTICIPOS A LARGO PLAZO	\$	-	\$	-	\$	-	\$	-	-\$	-
1275	BENEFICIOS AL RETIRO DE EMPLEADOS PAGADOS POR ADELANTADO	\$	-	\$	-	\$	-	\$	-	-\$	-
1279	OTROS ACTIVOS DIFERIDOS	\$	-	\$	-	\$	-	\$	-	-\$	-
1280	ESTIMACIONES POR PÉRDIDA O DETERIORO DE ACTIVOS NO CIRCULANTES	\$	-	\$	-	\$	-	\$	-	-\$	-
1281	ESTIMACIONES POR PÉRDIDA DE CUENTAS INCOBRABLES DE DOCUMENTOS	\$	-	\$	-	\$	-	\$	-	-\$	-
1282	ESTIMACIONES POR PÉRDIDA DE CUENTAS INCOBRABLES DE DEUDOS	\$	-	\$	-	\$	-	\$	-	-\$	-
1283	ESTIMACIONES POR PÉRDIDA DE CUENTAS INCOBRABLES DE INGRESOS	\$	-	\$	-	\$	-	\$	-	-\$	-
1284	ESTIMACIONES POR PÉRDIDA DE CUENTAS INCOBRABLES DE PRÉSTAMOS	\$	-	\$	-	\$	-	\$	-	-\$	-

Municipio El Salto

Reporte Analítico del Activo

DEL 1 DE ENERO AL 31 DE DICIEMBRE DE 2018

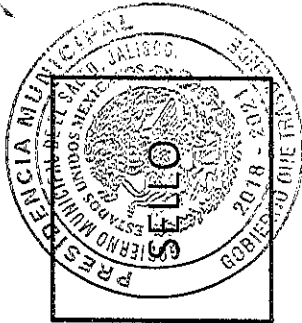
1289	ESTIMACIONES POR PÉRDIDA DE OTRAS CUENTAS INCOBRABLES A L	\$	-	\$	-	\$	-	\$	-	\$
1290	OTROS ACTIVOS NO CIRCULANTES	\$	-	\$	-	\$	-	\$	-	\$
1291	BIENES EN CONCESIÓN	\$	-	\$	-	\$	-	\$	-	\$
1292	BIENES EN ARRENDAMIENTO FINANCIERO	\$	-	\$	-	\$	-	\$	-	\$
1293	BIENES EN COMODATO	\$	-	\$	-	\$	-	\$	-	\$

LIC. RICARDO ZAID SANTIN ANTONIO

PRESIDENTE MUNICIPAL

LIC. JAIME ISMAEL DIAZ BRAMBILA

ENCARGADO DE LA HACIENDA MUNICIPAL




Entidad Pública: Municipio El Salto
Estado e Informe Analítico de la Deuda Pública y Otros Pasivos
DEL 1 DE ENERO AL 01 DE ANUAL DE 2018


DENOMINACIÓN DE LA DEUDA PÚBLICA Y OTROS PASIVOS	SALDO AL 31 DE DICIEMBRE DE 2016	DISPOSICIONES DEL PERÍODO	AMORTIZACIONES DEL PERÍODO	REVALUACIONES, RECLASIFICACIONES Y OTROS AJUSTES	SALDO DEL PERÍODO	PAGO DE INTERESES DEL PERÍODO	PAGO DE COMISIONES Y DEMÁS COSTOS ASOCIADOS DURANTE EL PERÍODO
Deuda Pública							
Corto Plazo	24.309.954,53	0,00	24.309.954,53	0,00	0,00	18.267.947,00	31.737,05
Instituciones de Crédito	24.309.954,53	0,00	24.309.954,53	0,00	0,00	18.267.947,00	31.737,05
Títulos y Valores	0,00	0,00	0,00	0,00	0,00	0,00	0,00
Arrendamiento Financiero	0,00	0,00	0,00	0,00	0,00	0,00	0,00
Largo Plazo	134.546.467,56	0,00	0,00	0,00	134.546.467,56	0,00	0,00
Instituciones de Crédito	134.546.467,56	0,00	0,00	0,00	134.546.467,56	0,00	0,00
Títulos y Valores	0,00	0,00	0,00	0,00	0,00	0,00	0,00
Arrendamiento Financiero	0,00	0,00	0,00	0,00	0,00	0,00	0,00
Otros Pasivos	\$85.723.929,55				\$70.584.652,87		
Total de la Deuda Pública y Otros Pasivos	244.580.351,64	0,00	24.309.954,53	0,00	205.131.120,43	18.267.947,00	31.737,05

DENOMINACIÓN DE LA DEUDA PÚBLICA Y OTROS PASIVOS	SALDO AL 31 DE DICIEMBRE DE 2016	DISPOSICIONES DEL PERÍODO	AMORTIZACIONES DEL PERÍODO	REVALUACIONES, RECLASIFICACIONES Y OTROS AJUSTES	SALDO DEL PERÍODO	PAGO DE INTERESES DEL PERÍODO	PAGO DE COMISIONES Y DEMÁS COSTOS ASOCIADOS DURANTE EL PERÍODO
Deuda Contingente							
1.-					0,00		
2.-					0,00		
3.-					0,00		
4.-					0,00		
5.-					0,00		
SUMA	0,00	0,00	0,00	0,00	0,00	0,00	0,00
Valor de Instrumentos Bonos Cupón Cero							
1.-					0,00		
2.-					0,00		
3.-					0,00		
4.-					0,00		
5.-					0,00		
SUMA	0,00	0,00	0,00	0,00	0,00	0,00	0,00


OBLIGACIONES A CORTO PLAZO	MONTO CONTRATADO	PLAZO PACTADO	TASA DE INTERÉS	COMISIONES Y COSTOS RELACIONADOS	TASA EFECTIVA
Obligaciones a Corto Plazo					
1.-					
2.-					
3.-					
4.-					
5.-					
SUMA	0,00	0,00	0,00	0,00	0,00



LIC. JAIME ISMAEL DIAZ BRAMBIER
ENCARGADO DE LA HACIENDA MUNICIPAL
PÚBLICA Y OTROS PASIVOS



VERDAD DECLARAMOS QUE EL ESTADO E INFORME ANALÍTICO DE LA DEUDA PÚBLICA Y OTROS PASIVOS
ES RAZONABLEMENTE CORRECTO Y SOMOS RESPONSABLES DE SU EMISIÓN.



LIC. RICARDO RAMÍREZ ANTELLAN
PRESIDENTE MUNICIPAL


CONCEPTO		No. 1			
TIPO DE OBLIGACIÓN: 1.- Institución de Crédito					
NOMBRE DEL ACREEDOR: BANSI SA					
MONTO DISPUESTO:		\$158.000.000,00	FECHA DE INICIO: 1 de diciembre de 2013		
			FECHA DE VENCIMIENTO: 1 de diciembre de 1933		
SALDO AL 31 DE DICIEMBRE DE 2017 A CORTO PLAZO:		\$17.764.503,00			
SALDO AL 31 DE DICIEMBRE DE 2017 A LARGO PLAZO:		\$86.951.531,00			
OBLIGACIONES A LARGO PLAZO					
CONCEPTO	DISPOSICIÓN	AMORTIZACIÓN	REVALUACIONES	INTERÉS	COMISIONES
Largo Plazo	0,00	0,00	0,00	0,00	0,00
OBLIGACIONES A CORTO PLAZO					
MES	DISPOSICIÓN	AMORTIZACIÓN	REVALUACIONES	INTERÉS	COMISIONES
ENERO	0,00	1.427.798,00	0,00	1.188.767,53	31.737,05
FEBRERO	0,00	1.437.132,00	0,00	1.296.632,60	0,00
MARZO	0,00	1.446.533,00	0,00	1.134.637,43	0,00
ABRIL	0,00	1.456.001,00	0,00	1.081.193,52	0,00
MAYO	0,00	1.465.536,00	0,00	1.141.079,34	0,00
JUNIO	0,00	1.475.139,00	0,00	1.201.422,10	0,00
JULIO	0,00	1.484.810,00	0,00	1.086.950,99	0,00
AGOSTO	0,00	1.494.551,00	0,00	1.147.950,30	0,00
SEPTIEMBRE	0,00	1.504.360,00	0,00	1.130.194,12	0,00
OCTUBRE	0,00	1.514.241,00	0,00	990.896,35	0,00
NOVIEMBRE	0,00	1.524.191,00	0,00	1.012.095,16	0,00
DICIEMBRE	0,00	1.534.211,00	0,00	801.919,96	0,00
SUMA	0,00	17.764.503,00	0,00	13.213.739,40	31.737,05

CONCEPTO		No. 2			
TIPO DE OBLIGACIÓN: 1.- Institución de Crédito					
NOMBRE DEL ACREEDOR: BANOBRAS		FECHA DE INICIO:	1 de agosto de 2014		
MONTO DISPUESTO: \$60.000.000,00		FECHA DE VENCIMIENTO:	1 de agosto de 2024		
SALDO AL 31 DE DICIEMBRE DE 2017 A CORTO PLAZO:		\$3.037.974,72			
SALDO AL 31 DE DICIEMBRE DE 2017 A LARGO PLAZO:		\$47.594.936,56			
OBLIGACIONES A LARGO PLAZO					
CONCEPTO	DISPOSICIÓN	AMORTIZACIÓN	REVALUACIONES	INTERÉS	COMISIONES
Largo Plazo	0,00	0,00	0,00	0,00	0,00
OBLIGACIONES A CORTO PLAZO					
MES	DISPOSICIÓN	AMORTIZACIÓN	REVALUACIONES	INTERÉS	COMISIONES
ENERO	0,00	253.164,56	0,00	403.700,42	0,00
FEBRERO	0,00	253.164,56	0,00	429.683,26	0,00
MARZO	0,00	253.164,56	0,00	381.393,66	0,00
ABRIL	0,00	253.164,56	0,00	406.987,87	0,00
MAYO	0,00	253.164,56	0,00	404.198,32	0,00
JUNIO	0,00	253.164,56	0,00	417.113,51	0,00
JULIO	0,00	253.164,56	0,00	403.757,39	0,00
AGOSTO	0,00	253.164,56	0,00	450.434,31	0,00
SEPTIEMBRE	0,00	253.164,56	0,00	393.769,59	0,00
OCTUBRE	0,00	253.164,56	0,00	405.774,26	0,00
NOVIEMBRE	0,00	253.164,56	0,00	430.345,99	0,00
DICIEMBRE	0,00	253.164,56	0,00	409.332,53	0,00
SUMA	0,00	3.037.974,72	0,00	4.936.491,11	0,00

CONCEPTO		No. 3			
TIPO DE OBLIGACIÓN: 1.- Institución de Crédito					
NOMBRE DEL ACREEDOR: BANOBRAS		FECHA DE INICIO:	1 de julio de 2016		
MONTO DISPUESTO:		FECHA DE VENCIMIENTO:	30 de septiembre de 2018		
SALDO AL 31 DE DICIEMBRE DE 2017 A CORTO PLAZO:		\$3.507.476,81			
SALDO AL 31 DE DICIEMBRE DE 2017 A LARGO PLAZO:		\$0,00			
OBLIGACIONES A LARGO PLAZO					
CONCEPTO	DISPOSICIÓN	AMORTIZACIÓN	REVALUACIONES	INTERÉS	COMISIONES
Largo Plazo	0,00	0,00	0,00	0,00	0,00
OBLIGACIONES A CORTO PLAZO					
MES	DISPOSICIÓN	AMORTIZACIÓN	REVALUACIONES	INTERÉS	COMISIONES
ENERO	0,00	0,00	0,00	0,00	0,00
FEBRERO	0,00	397.984,59	0,00	55.484,39	0,00
MARZO	0,00	438.498,50	0,00	14.970,48	0,00
ABRIL	0,00	0,00	0,00	0,00	0,00
MAYO	0,00	880.727,01	0,00	26.210,95	0,00
JUNIO	0,00	0,00	0,00	0,00	0,00
JULIO	0,00	890.528,43	0,00	16.409,53	0,00
AGOSTO	0,00	448.827,84	0,00	4.641,14	0,00
SEPTIEMBRE	0,00	450.910,44	0,00	0,00	0,00
OCTUBRE	0,00	0,00	0,00	0,00	0,00
NOVIEMBRE	0,00	0,00	0,00	0,00	0,00
DICIEMBRE	0,00	0,00	0,00	0,00	0,00
SUMA	0,00	3.507.476,81	0,00	117.716,49	0,00

Entidad Pública: Municipio El Salto
 Informe Analítico de Obligaciones Diferentes de Financiamiento
 DEL 1 DE ENERO AL 01 DE AÑUAL DE 2018 DEL 1 DE ENERO AL 12:00:00 a.m. DE AÑUAL DE 2018

DETERMINACIÓN DE LAS OBLIGACIONES DIFERENTES DE FINANCIAMIENTO	FECHA DEL CONTRATO	FECHA DE INICIO DE OPERACIONES DEL PROYECTO	FECHA DE VENCIMIENTO	MONTO DE LA INVERSIÓN PACTADO	PLAZO PACTADO	MONTO PROMEDIO MENSUAL DEL PAGO DE LA CONTRAPRESTACIÓN	MONTO PROMEDIO MENSUAL DEL PAGO DE LA CONTRAPRESTACIÓN CORRESPONDIENTE AL PAGO DE INVERSIÓN	MONTO PAGADO DE LA INVERSIÓN (ACTUALIZADO AL 31 DE ENERO DE 2018)	MONTO PAGADO DE LA INVERSIÓN AL 31 DE ENERO DE 2018	MONTO PAGADO DE LA INVERSIÓN AL 31 DE ENERO DE 2018	MONTO PAGADO DE LA INVERSIÓN AL 31 DE ENERO DE 2018	MONTO PAGADO DE LA INVERSIÓN AL 31 DE ENERO DE 2018	MONTO PAGADO DE LA INVERSIÓN AL 31 DE ENERO DE 2018
Asociación Público Privadas													
1.-				0,00		0,00	0,00	0,00	0,00	0,00	0,00	0,00	0,00
2.-													0,00
3.-													0,00
Otros instrumentos													
1.-				0,00		0,00	0,00	0,00	0,00	0,00	0,00	0,00	0,00
2.-													0,00
3.-													0,00
Total de Obligaciones Diferentes de Financiamiento													
				0,00		0,00	0,00	0,00	0,00	0,00	0,00	0,00	0,00





LIC. JAIME ISMAEL DIAZ BRAMBILA
 ENCARGADO DE LA HACIENDA MUNICIPAL
 BAJO PROTESTA DE DECIR VERDAD DECLARAMOS QUE EL INFORME ANALÍTICO DE OBLIGACIONES DIFERENTES DE FINANCIAMIENTO ES RAZONABLEMENTE CORRECTO Y SOMOS RESPONSABLES DE SU EMISIÓN.



Municipio: El Salto	
INFORME SOBRE PASIVOS CONTINGENTES DEL 1 DE ENERO AL 31 DE DICIEMBRE DE 2018	
SIN PASIVOS	0.00
SUMA TOTAL	0.00

LIC. RICARDO ZAID SANTILLAN CORTES
PRESIDENTE MUNICIPAL

LIC. JAIME ISMAEL DIAZ BRAMBILA
ENCARGADO DE LA HACIENDA MUNICIPAL



Bajo protesta de decir verdad declaramos que los Estados Financieros reflejados anteriormente son verdaderamente correctos y responsabilidad del emisor.

**NOTAS A LOS ESTADOS FINANCIEROS
DE DESGLOSE
Municipio El Salto**

AL 31 DE DICIEMBRE DE 2016

Cuenta	Nombre	Saldos
		Deudor
100-0-0-00-00	ACTIVO	800,213,285.28
110-0-0-00-00	ACTIVO CIRCULANTE	62,550,165.87
111-0-0-00-00	Efectivo y equivalentes	59,487,623.44
111-1-0-00-00	efectivo	3,000.00
111-1-0-01-00	EFECTIVO	3,000.00
111-2-0-00-00	bancos/tesorería	59,484,623.44
111-2-0-01-00	BANAMEX	5,586,043.69
111-2-0-02-00	BANSI SA	25,742,521.71
111-2-0-03-00	BANCOMER SA	28,156,058.04
111-6-0-00-00	depósitos de fondos de terceros en garantía	0.00
111-6-0-01-00	Depósitos en Garantía	0.00
112-0-0-00-00	Derechos a recibir efectivo o equivalentes	64,500.00
112-3-0-00-00	deudores diversos por cobrar a corto plazo	15,000.00
112-3-0-01-00	GASTOS POR COMPROBAR	0.00
112-3-0-03-00	OTROS DEUDORES	15,000.00
112-4-0-00-00	ingresos por recuperar a corto plazo	0.00
112-6-0-00-00	préstamos otorgados a corto plazo	49,500.00
112-6-0-01-00	PRESTAMOS AL PERSONAL	49,500.00
113-0-0-00-00	Derechos a recibir bienes o servicios	2,998,042.43
113-1-0-00-00	anticipo a proveedores por adquisición de bie	1,892,966.34
113-1-0-01-00	Anticipo a proveedores por adquisicion de bienes y	1,892,966.34
113-3-0-00-00	anticipo a proveedores por adquisición de bie	0.00
113-4-0-00-00	anticipo a contratistas por obras públicas a	1,105,076.09
120-0-0-00-00	ACTIVO NO CIRCULANTE	737,663,119.41
121-0-0-00-00	Inversiones financieras a largo plazo	10,056,000.00
121-3-0-00-00	Fideicomisos, mandatos y contratos análogos	10,056,000.00
121-3-0-01-00	BANSI FID. 1907-8	10,056,000.00
123-0-0-00-00	Bienes inmuebles, infraestructura y construccio	637,596,483.76
123-1-0-00-00	Terrenos	52,769,500.00
123-3-0-00-00	Edificios no habitacionales	1,231,937.49
123-4-0-00-00	infraestructura	238,788,058.18
123-4-1-00-00	INFRAESTRUCTURA DE CARRETERAS	237,871,375.24
123-4-6-00-00	INFRAESTRUCTURA DE AGUA POTABLE SANEAMIENTO	916,682.94
123-5-0-00-00	construcciones en proceso en bienes de domini	344,806,988.09
123-5-0-03-00	CONSTRUCCION DE OBRAS PARA EL ABASTECIMIENT	323,602,286.54
123-5-0-04-00	DIVISION DE TERRENOS Y CONSTRUCCION DE OBRA	16,534,440.27
123-5-0-05-00	CONSTRUCCION DE VIAS DE COMUNICACION	4,620,587.81
123-5-0-09-00	Trabajo de acabados en edificaciones y otros traba	49,673.47
124-0-0-00-00	Bienes muebles	88,874,052.54
124-1-0-00-00	MOBILIARIO Y EQUIPO DE ADMNISTRACION	7,608,292.36
124-1-0-01-00	Muebles de oficina y estantería	4,347,902.82
124-1-0-02-00	Muebles , excepto de oficina y estantería	80,976.67
124-1-0-05-00	Equipo de cómputo de tecnologías de la info	2,593,140.13

124-1-0-09-00	Otros mobiliarios y equipos de administraci	586,272.74
124-2-0-00-00	MOBILIARIO Y EQUIPO EDUCACIONAL Y RECREATIVO	4,896,452.35
124-2-0-01-00	Equipos y aparatos audiovisuales	1,323,955.64
124-2-0-03-00	Cámaras fotográficas y de video	628,371.09
124-2-0-09-00	Otro mobiliario y equipo educacional y recr	2,944,125.62
124-3-0-00-00	EQUIPO E INSTRUMENTAL MÉDICO Y DE LABORATORIO	208,430.54
124-3-0-01-00	Equipo médico y de laboratorio	166,368.94
124-3-0-02-00	Instrumental médico y de laboratorio	42,061.60
124-4-0-00-00	EQUIPO DE TRANSPORTE	30,853,162.95
124-4-0-01-00	Vehículos y equipo de transporte	30,391,917.95
124-4-0-02-00	Carrocerías y remolques	301,600.00
124-4-0-09-00	Otros equipos de transporte	159,645.00
124-5-0-00-00	EQUIPO DE DEFENSA Y SEGURIDAD	24,953,510.56
124-5-0-01-00	Equipo de defensa y seguridad	24,953,510.56
124-6-0-00-00	MAQUINARIA, OTROS EQUIPOS Y HERRAMIENTAS	20,354,203.78
124-6-0-01-00	Maquinaria y equipo agropecuario	68,250.01
124-6-0-02-00	Maquinaria y equipo industrial	19,132,950.90
124-6-0-03-00	Maquinaria y equipo de construcción	3,233.98
124-6-0-04-00	Sistemas de aire acondicionado, calefacción	57,529.65
124-6-0-05-00	Equipo de comunicación y telecomunicación	202,265.52
124-6-0-06-00	Equipo de generación eléctrica, aparatos y	630,297.71
124-6-0-07-00	Herramientas y máquinas-herramienta	110,370.43
124-6-0-09-00	Otros equipos	149,305.58
125-0-0-00-00	Activos Intangibles	1,136,583.11
125-1-0-00-00	Software	684,190.43
125-4-0-00-00	Licencias	452,392.68
125-4-0-01-00	Licencias Informaticas e Intelectuales	452,392.68
200-0-0-00-00	PASIVO	205,582,030.87
210-0-0-00-00	PASIVO CIRCULANTE	11,755,826.49
211-0-0-00-00	Cuentas por pagar a corto plazo	10,071,800.32
211-1-0-00-00	Servicios personales por pagar a corto plazo	727,947.99
211-2-0-00-00	Proveedores por pagar a corto plazo	5,454,581.79
211-7-0-00-00	Retenciones y contribuciones por pagar a cort	3,713,231.73
211-7-0-01-00	Pensión Alimenticia	7,550.36
211-7-0-02-00	ISR Empleados	2,117,225.40
211-7-0-03-00	Ajuste al neto	0.00
211-7-0-04-00	5 al millar	1,589,142.44
211-7-0-05-00	Retenciones a prestadores de servicio	-804.63
211-7-0-06-00	Retenciones de I.V.A	118.16
211-8-0-00-00	Devoluciones de la ley de ingresos por pagar	0.00
211-8-0-01-00	DEVOLUCION DE RECURSO NO EJERCIDO Y REND FIN A LA	0.00
211-9-0-00-00	Otras cuentas por pagar a corto plazo	176,038.81
211-9-0-01-00	TERCERO LAUDOS	0.00
211-9-0-02-00	TERCERO VARIO	176,038.81
212-0-0-00-00	Documentos por pagar a corto plazo	0.00
212-1-0-00-00	Documentos comerciales por pagar a corto plaz	0.00
212-1-0-01-00	EMPRESTITOS Y FINANCIAMIENTOS DIVERSOS	0.00
213-0-0-00-00	Porción a corto plazo de la deuda pública a lar	450,910.44
213-1-0-00-00	Porción a corto plazo de la deuda pública int	450,910.44
213-1-0-01-00	Crédito Banca BANSI SA	0.00
213-1-0-02-00	CREDITO BANOBRAS	0.00
213-1-0-03-00	CREDITO BANOBRAS FAIS	450,910.44

216-0-0-00-00	Fondos y bienes de terceros en garantía y/o adm	23,496.15
216-2-0-00-00	Fondos en administración a corto plazo	23,496.15
219-0-0-00-00	Otros pasivos a corto plazo	1,209,619.58
219-1-0-00-00	Ingresos por clasificar	0.00
219-9-0-00-00	Otros pasivos circulantes	1,209,619.58
220-0-0-00-00	PASIVO NO CIRCULANTE	193,826,204.38
221-0-0-00-00	Cuentas por pagar a largo plazo	21,089,540.84
221-1-0-00-00	Proveedores por pagar a largo plazo	14,210,474.07
221-2-0-00-00	Contratistas por obras públicas por pagar a l	6,879,066.77
222-0-0-00-00	Documentos por pagar a largo plazo	38,190,195.98
222-1-0-00-00	Documentos comerciales por pagar a largo plaz	38,190,195.98
223-0-0-00-00	Deuda pública a largo plazo	134,546,467.56
223-3-0-00-00	Préstamos de la deuda pública interna por pag	134,546,467.56
223-3-0-01-00	CREDITO BANSI	86,951,531.00
223-3-0-02-00	CREDITO BANOBRAS	47,594,936.56
300-0-0-00-00	HACIENDA PUBLICA/PATRIMONIO	489,083,797.16
320-0-0-00-00	Hacienda Pública/Patrimonio Generado	489,083,797.16
321-0-0-00-00	resultados del ejercicio (ahorro/ desahorro)	0.00
322-0-0-00-00	resultados de ejercicios anteriores	489,081,797.16
325-0-0-00-00	rectificaciones de resultados de ejercicios ant	2,000.00
325-2-0-00-00	cambios por errores contables	2,000.00

LIC. RICARDO
CORTES
PRESIDENTE MUNICIPAL



LIC. JAIME ISMAEL DIAZ BRAMBILA
ENCARGADO DE LA HACIENDA
MUNICIPAL



Bajo protesta de decir verdad declaramos que los Estados Financieros y sus Notas son razonablemente correctos y responsabilidad del emisor.

**NOTAS A LOS ESTADOS FINANCIEROS
DE MEMORIA
Municipio El Salto (CUENTAS DE ORDEN)**

AL 31 DE DICIEMBRE DE 2018

Cuenta	Nombre	Saldos
		Deudor
600-0-0-00-00	CUENTAS DE CIERRE CONTABLE	0.00
610-0-0-00-00	RESUMEN DE INGRESOS Y GASTOS	0.00
822-0-0-00-00	presupuesto de egresos por ejercer	-594,067,555.61
824-0-0-00-00	presupuesto de egresos comprometido	-254,860.66
825-0-0-00-00	presupuesto de egresos devengado	-4,168,692.56
826-0-0-00-00	presupuesto de egresos ejercido	-357,286,313.37
827-0-0-00-00	presupuesto de egresos pagado	955,777,422.20

DADO EL CAMBIO DE ADMINISTRACION NOS DIMOS CUENTA QUE NO SE TENIA CARGADO EL PRESUPUESTO DE EGRESOS EN LA CONTABILIDAD POR LO TANTO FUE IMPOSIBLE RELIZAR LAS AFECTACIONES PRESUPUESTARIAS CORRESPONDIENTES.

LIC. RICARDO
CORTES
PRESIDENTE MUNICIPAL



LIC. JAIME ISMAEL DIAZ BRAMBILLA
ENCARGADO DE LA HACIENDA
MUNICIPAL



Bajo protesta de decir verdad declaramos que los Estados Financieros y sus Notas son razonablemente correctos y responsabilidad del emisor.

0001 0034

**NOTAS A LOS ESTADOS FINANCIEROS
DE GESTIÓN ADMINISTRATIVA
Municipio El Salto
AL 31 DE DICIEMBRE DE 2018**

Cuenta	Nombre	Saldos
		Deudor
100-0-0-00-00	ACTIVO	800,213,285.28
110-0-0-00-00	ACTIVO CIRCULANTE	62,550,165.87
111-0-0-00-00	Efectivo y equivalentes	59,487,623.44
111-1-0-00-00	efectivo	3,000.00
111-1-0-01-00	EFECTIVO	3,000.00
111-2-0-00-00	bancos/tesorería	59,484,623.44
111-2-0-01-00	BANAMEX	5,586,043.69
111-2-0-02-00	BANSI SA	25,742,521.71
111-2-0-03-00	BANCOMER SA	28,156,058.04
111-6-0-00-00	depósitos de fondos de terceros en garantía	0.00
111-6-0-01-00	Depósitos en Garantía	0.00
112-0-0-00-00	Derechos a recibir efectivo o equivalentes	64,500.00
112-3-0-00-00	deudores diversos por cobrar a corto plazo	15,000.00
112-3-0-01-00	GASTOS POR COMPROBAR	0.00
112-3-0-03-00	OTROS DEUDORES	15,000.00
112-4-0-00-00	ingresos por recuperar a corto plazo	0.00
112-6-0-00-00	préstamos otorgados a corto plazo	49,500.00
112-6-0-01-00	PRESTAMOS AL PERSONAL	49,500.00
113-0-0-00-00	Derechos a recibir bienes o servicios	2,998,042.43
113-1-0-00-00	anticipo a proveedores por adquisición de bie	1,892,966.34
113-1-0-01-00	Anticipo a proveedores por adquisicion de bienes y	1,892,966.34
113-3-0-00-00	anticipo a proveedores por adquisición de bie	0.00
113-4-0-00-00	anticipo a contratistas por obras públicas a	1,105,076.09
120-0-0-00-00	ACTIVO NO CIRCULANTE	737,663,119.41
121-0-0-00-00	Inversiones financieras a largo plazo	10,056,000.00
121-3-0-00-00	Fideicomisos, mandatos y contratos análogos	10,056,000.00
121-3-0-01-00	BANSI FID. 1907-8	10,056,000.00
123-0-0-00-00	Bienes inmuebles, infraestructura y construccio	637,596,483.76
123-1-0-00-00	Terrenos	52,769,500.00
123-3-0-00-00	Edificios no habitacionales	1,231,937.49
123-4-0-00-00	infraestructura	238,788,058.18
123-4-1-00-00	INFRAESTRUCTURA DE CARRETERAS	237,871,375.24
123-4-6-00-00	INFRAESTRUCTURA DE AGUA POTABLE SANEAMIENTO	916,682.94
123-5-0-00-00	construcciones en proceso en bienes de domini	344,806,988.09
123-5-0-03-00	CONSTRUCCION DE OBRAS PARA EL ABASTECIMIENT	323,602,286.54
123-5-0-04-00	DIVISION DE TERRENOS Y CONSTRUCCION DE OBRA	16,534,440.27
123-5-0-05-00	CONSTRUCCION DE VIAS DE COMUNICACION	4,620,587.81
123-5-0-09-00	Trabajo de acabados en edificaciones y otros traba	49,673.47
124-0-0-00-00	Bienes muebles	88,874,052.54
124-1-0-00-00	MOBILIARIO Y EQUIPO DE ADMNISTRACIÓN	7,608,292.36
124-1-0-01-00	Muebles de oficina y estantería	4,347,902.82
124-1-0-02-00	Muebles , excepto de oficina y estantería	80,976.67
124-1-0-05-00	Equipo de cómputo de tecnologías de la info	2,593,140.13
124-1-0-09-00	Otros mobiliarios y equipos de administraci	586,272.74

124-2-0-00-00	MOBILIARIO Y EQUIPO EDUCACIONAL Y RECREATIVO	4,896,452.35
124-2-0-01-00	Equipos y aparatos audiovisuales	1,323,955.64
124-2-0-03-00	Cámaras fotográficas y de video	628,371.09
124-2-0-09-00	Otro mobiliario y equipo educacional y recr	2,944,125.62
124-3-0-00-00	EQUIPO E INSTRUMENTAL MEDICO Y DE LABORATORIO	208,430.54
124-3-0-01-00	Equipo médico y de laboratorio	166,368.94
124-3-0-02-00	Instrumental médico y de laboratorio	42,061.60
124-4-0-00-00	EQUIPO DE TRANSPORTE	30,853,162.95
124-4-0-01-00	Vehículos y equipo de transporte	30,391,917.95
124-4-0-02-00	Carrocerías y remolques	301,600.00
124-4-0-09-00	Otros equipos de transporte	159,645.00
124-5-0-00-00	EQUIPO DE DEFENSA Y SEGURIDAD	24,953,510.56
124-5-0-01-00	Equipo de defensa y seguridad	24,953,510.56
124-6-0-00-00	MAQUINARIA, OTROS EQUIPOS Y HERRAMIENTAS	20,354,203.78
124-6-0-01-00	Maquinaria y equipo agropecuario	68,250.01
124-6-0-02-00	Maquinaria y equipo industrial	19,132,950.90
124-6-0-03-00	Maquinaria y equipo de construcción	3,233.98
124-6-0-04-00	Sistemas de aire acondicionado, calefacción	57,529.65
124-6-0-05-00	Equipo de comunicación y telecomunicación	202,265.52
124-6-0-06-00	Equipo de generación eléctrica, aparatos y	630,297.71
124-6-0-07-00	Herramientas y máquinas-herramienta	110,370.43
124-6-0-09-00	Otros equipos	149,305.58
125-0-0-00-00	Activos Intangibles	1,136,583.11
125-1-0-00-00	Software	684,190.43
125-4-0-00-00	Licencias	452,392.68
125-4-0-01-00	Licencias Informaticas e Intelectuales	452,392.68
200-0-0-00-00	PASIVO	205,582,030.87
210-0-0-00-00	PASIVO CIRCULANTE	11,755,826.49
211-0-0-00-00	Cuentas por pagar a corto plazo	10,071,800.32
211-1-0-00-00	Servicios personales por pagar a corto plazo	727,947.99
211-2-0-00-00	Proveedores por pagar a corto plazo	5,454,581.79
211-7-0-00-00	Retenciones y contribuciones por pagar a cort	3,713,231.73
211-7-0-01-00	Pensión Alimenticia	7,550.36
211-7-0-02-00	ISR Empleados	2,117,225.40
211-7-0-03-00	Ajuste al neto	0.00
211-7-0-04-00	5 al millar	1,589,142.44
211-7-0-05-00	Retenciones a prestadores de servicio	-804.63
211-7-0-06-00	Retenciones de I.V.A	118.16
211-8-0-00-00	Devoluciones de la ley de ingresos por pagar	0.00
211-8-0-01-00	DEVOLUCION DE RECURSO NO EJERCIDO Y REND FIN A LA	0.00
211-9-0-00-00	Otras cuentas por pagar a corto plazo	176,038.81
211-9-0-01-00	TERCERO LAUDOS	0.00
211-9-0-02-00	TERCERO VARIO	176,038.81
212-0-0-00-00	Documentos por pagar a corto plazo	0.00
212-1-0-00-00	Documentos comerciales por pagar a corto plaz	0.00
212-1-0-01-00	EMPRESTITOS Y FINANCIAMIENTOS DIVERSOS	0.00
213-0-0-00-00	Porción a corto plazo de la deuda pública a lar	450,910.44
213-1-0-00-00	Porción a corto plazo de la deuda pública int	450,910.44
213-1-0-01-00	Crédito Banca BANSI SA	0.00
213-1-0-02-00	CREDITO BANOBRAS	0.00
213-1-0-03-00	CREDITO BANOBRAS FAIS	450,910.44
216-0-0-00-00	Fondos y bienes de terceros en garantía y/o adm	23,496.15

216-2-0-00-00	Fondos en administración a corto plazo	23,496.15
219-0-0-00-00	Otros pasivos a corto plazo	1,209,619.58
219-1-0-00-00	Ingresos por clasificar	0.00
219-9-0-00-00	Otros pasivos circulantes	1,209,619.58
220-0-0-00-00	PASIVO NO CIRCULANTE	193,826,204.38
221-0-0-00-00	Cuentas por pagar a largo plazo	21,089,540.84
221-1-0-00-00	Proveedores por pagar a largo plazo	14,210,474.07
221-2-0-00-00	Contratistas por obras públicas por pagar a l	6,879,066.77
222-0-0-00-00	Documentos por pagar a largo plazo	38,190,195.98
222-1-0-00-00	Documentos comerciales por pagar a largo plaz	38,190,195.98
223-0-0-00-00	Deuda pública a largo plazo	134,546,467.56
223-3-0-00-00	Préstamos de la deuda pública interna por pag	134,546,467.56
223-3-0-01-00	CREDITO BANSI	86,951,531.00
223-3-0-02-00	CREDITO BANOBRAS	47,594,936.56
300-0-0-00-00	HACIENDA PUBLICA/PATRIMONIO	489,083,797.16
320-0-0-00-00	Hacienda Pública/Patrimonio Generado	489,083,797.16
321-0-0-00-00	resultados del ejercicio (ahorro/ desahorro)	0.00
322-0-0-00-00	resultados de ejercicios anteriores	489,081,797.16
325-0-0-00-00	rectificaciones de resultados de ejercicios ant	2,000.00
325-2-0-00-00	cambios por errores contables	2,000.00

LIC. RICARDO Z
CORTES
PRESIDENTE MUNICIPAL



LIC. JAIME ISMAEL DIAZ BRAMBILA
ENCARGADO DE LA HACIENDA
MUNICIPAL



Bajo protesta de decir verdad declaramos que los Estados Financieros y sus Notas son razonablemente correctos y responsabilidad del emisor.

Municipio El Salto

CONCILIACIÓN ENTRE LOS INGRESOS PRESUPUESTARIOS Y CONTABLES
DEL 1 DE ENERO AL 31 DE DICIEMBRE DE 2018

1. Ingresos Presupuestarios		\$ 571.942.444,00
2. Más Ingresos Contables no Presupuestarios		\$ -
Incremento por Variación de Inventarios	\$ -	
Disminución del Exceso de Estimaciones por Pérdida o Deterioro u Obsolescencia	\$ -	
Disminución del Exceso de Provisiones	\$ -	
Otros Ingresos y Beneficios Varios	\$ -	
Otros Ingresos Contables no Presupuestarios	\$ -	
3. Menos Ingresos Presupuestario no Contables		\$ -
Productos de Capital	\$ -	
Aprovechamientos Capital	\$ -	
Ingresos Derivados de Financiamientos	\$ -	
Otros Ingresos Presupuestarios no Contables	\$ -	
4. Ingresos Contables (4=1+2-3)		\$ 571.942.444,00

LIC. RICARDO ZAID SANTILLAN CORTES
PRESIDENTE MUNICIPAL

Bajo protesta de decir verdad declaramos que los Estados Financieros y sus Notas son razonablemente correctos y responsabilidad del emisor.

LIC. JAIME ISMAEL DIAZ BRAMBILA
ENCARGADO DE LA HACIENDA MUNICIPAL



Municipio El Salto
CONCILIACIÓN ENTRE LOS EGRESOS PRESUPUESTARIOS
DEL 1 DE ENERO AL 31 DE DICIEMBRE DE 2018

1. Total de Egresos (Presupuestarios)	\$ 523,022,822,70
--	--------------------------

2. Menos Egresos Presupuestarios no Contables		\$ 56,627,836,15
Mobiliario y Equipo de Administración	\$ 1,582,546,18	
Mobiliario y Equipo Educativo y Recreativo	\$ 127,331,14	
Equipo e Instrumental Médico y de Laboratorio	\$ 137,000,64	
Vehículos y Equipo de Transporte	\$ 6,931,504,79	
Equipo de Defensa y Seguridad	\$ 749,589,96	
Maquinaria, Otros Equipos y Herramientas	\$ 1,010,605,07	
Activos Biológicos	\$ -	
Bienes Inmuebles	\$ -	
Activos Intangibles	\$ 60,960,28	
Obra Pública en Bienes Propios	\$ 25,225,820,34	
Acciones y Participaciones de Capital	\$ -	
Compra de Títulos y Valores	\$ -	
Inversiones en Fideicomisos, Mandatos y otros Análogos	\$ -	
Provisiones para Contingencias y otras Erogaciones Especiales	\$ -	
Amortización de la Deuda Pública	\$ 20,802,477,75	
Adeudos de Ejercicios Fiscales Anteriores (ADEFAS)	\$ -	
Otros Egresos Presupuestales no Contables	\$ -	

3. Más Gastos Contables no Presupuestales		\$ -
Estimaciones, Depreciaciones, Deterioros, Obsolescencia y Amortizaciones	\$ -	
Provisiones	\$ -	
Disminución de Inventarios	\$ -	
Aumento por insuficiencia de Estimaciones por Pérdida o Deterioro u Obsolescencia	\$ -	
Aumento por Insuficiencia de Provisiones	\$ -	
Otros Gastos	\$ -	
Otros Gastos Contables no Presupuestales	\$ -	

4. Total de Gasto Contable (4=1-2+3)	\$ 466,394,986,55
---	--------------------------

LIC. RICARDO ZAID SANTIILLAN CORTES
 PRESIDENTE MUNICIPAL

LIC. JAIME ISMAEL DIAZ BRAMBILA
 ENCARGADO DE LA HACIENDA MUNICIPAL

Bajo protesta de decir verdad declaramos que los Estados Financieros y sus Notas son razonablemente correctos y responsabilidad del emisor.




Municipio El Salto
ESTADO ANALÍTICO DE INGRESOS POR RUBRO DE INGRESO
DEL 1 DE ENERO AL 31 DE DICIEMBRE DE 2018

Rubro del Ingreso	INGRESO					Diferencia
	Ley de Ingresos Estimada	Ampliaciones y Reducciones	Modificado	Devengado	Recaudado	
	1	2	3=(1+2)	4	5	6=(4-1)
I IMPUESTOS	\$ 69,931,648	\$ -	\$ 69,931,648	\$ 85,368,513	\$ 85,368,513	\$ 15,436,865
Impuestos Sobre los Ingresos	\$ 88,400.00	\$ -	\$ 88,400.00	\$ -	\$ -	\$ 88,400.00
Impuestos Sobre Patrimonio	\$ 68,432,403.00	\$ -	\$ 68,432,403.00	\$ 84,199,599	\$ 84,199,599	\$ 15,767,196
Impuestos Sobre la Producción, el Consumo y las Transacciones	\$ -	\$ -	\$ -	\$ -	\$ -	\$ -
Impuestos al Comercio Exterior	\$ -	\$ -	\$ -	\$ -	\$ -	\$ -
Impuestos Sobre Nóminas y Asimilables	\$ -	\$ -	\$ -	\$ -	\$ -	\$ -
Impuestos Ecológicos	\$ -	\$ -	\$ -	\$ -	\$ -	\$ -
Accesorios	\$ 1,410,845.00	\$ -	\$ 1,410,845.00	\$ 1,168,914	\$ 1,168,914	\$ 241,931
Otros Impuestos	\$ -	\$ -	\$ -	\$ -	\$ -	\$ -
II CUOTAS Y APORTACIONES DE SEGURIDAD SOCIAL	\$ -	\$ -	\$ -	\$ -	\$ -	\$ -
Cuotas y Aportaciones de Seguridad Social	\$ -	\$ -	\$ -	\$ -	\$ -	\$ -
III CONTRIBUCIONES DE MEJORA	\$ 79,329,313	\$ -	\$ 79,329,313	\$ -	\$ -	\$ 79,329,313
Contribuciones de Mejoras por Obras Públicas	\$ 79,329,313.00	\$ -	\$ 79,329,313.00	\$ -	\$ -	\$ 79,329,313
IV DERECHOS	\$ 77,851,222	\$ -	\$ 77,851,222	\$ 81,041,563	\$ 81,041,563	\$ 3,190,341
Derechos por el Uso, Goco, Aprovechamiento o Explotación de Bienes de Dominio Público	\$ 2,712,558.00	\$ -	\$ 2,712,558.00	\$ 4,189,459.60	\$ 4,189,459.60	\$ 1,476,902
Derecho a los Hidrocarburos	\$ -	\$ -	\$ -	\$ -	\$ -	\$ -
Derechos por Prestación de Servicios	\$ 72,173,484.00	\$ -	\$ 72,173,484.00	\$ 42,536,465.21	\$ 42,536,465.21	\$ 29,637,019
Otros Derechos	\$ 2,021,235.00	\$ -	\$ 2,021,235.00	\$ 33,525,938.12	\$ 33,525,938.12	\$ -
Accesorios	\$ 943,945.00	\$ -	\$ 943,945.00	\$ 789,701.83	\$ 789,701.83	\$ 154,243
V CONTRIBUCIONES NO COMPRENDIDAS EN LAS FRACCIONES ANTERIORES, CAUSADAS EN EJERCICIOS FISCALES ANTERIORES	\$ -	\$ -	\$ -	\$ -	\$ -	\$ -
VI PRODUCTOS	\$ 1,478,083	\$ -	\$ 1,478,083	\$ 1,563,984	\$ 1,563,984	\$ 85,901
Productos de Tipo Corriente	\$ 1,478,083.00	\$ -	\$ 1,478,083.00	\$ 1,563,983.89	\$ 1,563,983.89	\$ 85,901
Productos de Capital	\$ -	\$ -	\$ -	\$ -	\$ -	\$ -
Accesorios	\$ -	\$ -	\$ -	\$ -	\$ -	\$ -
VII APROVECHAMIENTOS	\$ 4,349,566	\$ -	\$ 4,349,566	\$ 1,860,292	\$ 1,860,292	\$ 2,489,274
Aprovechamientos de Tipo corriente	\$ 3,452,920.00	\$ -	\$ 3,452,920.00	\$ 1,860,292.49	\$ 1,860,292.49	\$ 1,592,628
Aprovechamientos de Capital	\$ -	\$ -	\$ -	\$ -	\$ -	\$ -
Otros Aprovechamientos	\$ 896,646.00	\$ -	\$ 896,646.00	\$ -	\$ -	\$ 896,646
Accesorios	\$ -	\$ -	\$ -	\$ -	\$ -	\$ -
VIII PARTICIPACIONES Y APORTACIONES	\$ 280,857,218	\$ -	\$ 280,857,218	\$ 400,914,555	\$ 400,914,555	\$ 120,057,337
Participaciones	\$ 188,264,188.00	\$ -	\$ 188,264,188.00	\$ 261,479,652.91	\$ 261,479,652.91	\$ 83,215,465
Aportaciones	\$ 112,593,030.00	\$ -	\$ 112,593,030.00	\$ 125,814,044.58	\$ 125,814,044.59	\$ 13,221,015
Convenios	\$ -	\$ -	\$ -	\$ 13,620,857.94	\$ 13,620,857.94	\$ 13,620,858
IX TRANSFERENCIAS, SUBSIDIOS Y OTRAS AYUDAS	\$ -	\$ -	\$ -	\$ 18,630	\$ 18,630	\$ 18,630
Transferencias Internas y asignaciones al Sector Público	\$ -	\$ -	\$ -	\$ -	\$ -	\$ -
Transferencias al Resto del Sector Público	\$ -	\$ -	\$ -	\$ -	\$ -	\$ -
Subsidios y Subvenciones	\$ -	\$ -	\$ -	\$ -	\$ -	\$ -
Ayudas Sociales	\$ -	\$ -	\$ -	\$ 18,630.00	\$ 18,630.00	\$ 18,630
Pensiones y Jubilaciones	\$ -	\$ -	\$ -	\$ -	\$ -	\$ -
Transferencias a Fideicomisos, mandatos y Análogos	\$ -	\$ -	\$ -	\$ -	\$ -	\$ -
X INGRESOS DERIVADOS DE FINANCIAMIENTO	\$ -	\$ -	\$ -	\$ 1,174,907	\$ 1,174,907	\$ 1,174,907
Edouamiento Interno	\$ -	\$ -	\$ -	\$ 1,174,906.67	\$ 1,174,906.67	\$ -
TOTAL	\$ 513,797,050	\$ -	\$ 513,797,050	\$ 571,942,444	\$ 571,942,444	\$ 58,145,394
TRIBUTARIOS						
Impuestos sobre los Ingresos	\$ 88,400.00	\$ -	\$ 88,400.00	\$ -	\$ -	\$ 88,400.00
Impuestos sobre el patrimonio	\$ 68,432,403.00	\$ -	\$ 68,432,403.00	\$ 84,199,598.79	\$ 84,199,599	\$ 15,767,195.79
Impuesto sobre la producción, el consumo y las transacciones	\$ -	\$ -	\$ -	\$ -	\$ -	\$ -
Impuestos al comercio exterior	\$ -	\$ -	\$ -	\$ -	\$ -	\$ -
Impuestos Sobre Nóminas y Asimilables	\$ -	\$ -	\$ -	\$ -	\$ -	\$ -
Impuestos Ecológicos	\$ -	\$ -	\$ -	\$ -	\$ -	\$ -
Accesorios	\$ 1,410,845.00	\$ -	\$ 1,410,845.00	\$ 1,168,913.76	\$ 1,168,914	\$ 241,931.24
Otros Impuestos	\$ -	\$ -	\$ -	\$ -	\$ -	\$ -
SUBTOTAL TRIBUTARIOS	\$ 69,931,648	\$ -	\$ 69,931,648	\$ 85,368,513	\$ 85,368,513	\$ 15,436,865
NO TRIBUTARIOS						
I CUOTAS Y APORTACIONES DE SEGURIDAD SOCIAL	\$ -	\$ -	\$ -	\$ -	\$ -	\$ -
II CONTRIBUCIONES DE MEJORA	\$ 79,329,313.00	\$ -	\$ 79,329,313.00	\$ -	\$ -	\$ 79,329,313.00
III DERECHOS	\$ 77,851,222.00	\$ -	\$ 77,851,222.00	\$ 81,041,562.76	\$ 81,041,562.76	\$ 3,190,340.76
IV PRODUCTOS	\$ 1,478,083.00	\$ -	\$ 1,478,083.00	\$ 1,563,983.89	\$ 1,563,983.89	\$ 85,900.89
V APROVECHAMIENTOS	\$ 4,349,566.00	\$ -	\$ 4,349,566.00	\$ 1,860,292.49	\$ 1,860,292.49	\$ 2,489,273.51
SUBTOTAL NO TRIBUTARIOS	\$ 163,008,184	\$ -	\$ 163,008,184	\$ 84,465,839	\$ 84,465,839	\$ 78,542,345
TOTALES	\$ 232,939,832	\$ -	\$ 232,939,832	\$ 169,834,352	\$ 169,834,352	\$ 63,105,480



LIC. JAIME ISMAEL DIAZ BRAMBILLA
ENCARGADO DE LA HACIENDA MUNICIPAL



0040

Municipio El Salto
ESTADO ANALÍTICO DE INGRESOS POR FUENTE DE FINANCIAMIENTO
DEL 01 DE ENERO AL 31 DE DICIEMBRE DE 2018

Estado Analítico de Ingresos por Fuente de Financiamiento	Ingreso					Diferencia 6= (5 - 1)
	1 Estimado	2 Ampliaciones y Reducciones	3= (1+2) Modificado	4 Devengado	5 Recaudado	
Ingresos del Gobierno						
Impuestos	\$ 613,797,050.00	\$ -	\$ 613,797,050.00	\$ 570,767,536.89	\$ 570,767,536.89	\$ 56,970,485.89
Contribuciones de Mejoras	\$ 69,931,648.00	\$ -	\$ 69,931,648.00	\$ 65,368,513.00	\$ 65,368,513.00	\$ 15,436,865.00
Derechos	\$ 79,329,313.00	\$ -	\$ 79,329,313.00	\$ -	\$ -	\$ 79,329,313.00
Productos	\$ 77,851,222.00	\$ -	\$ 77,851,222.00	\$ 81,041,663.00	\$ 81,041,663.00	\$ 3,190,341.00
Corriente	\$ 1,478,093.00	\$ -	\$ 1,478,093.00	\$ 1,563,893.89	\$ 1,563,893.89	\$ 85,900.89
Capital	\$ -	\$ -	\$ -	\$ -	\$ -	\$ -
Aprocheamientos	\$ 4,349,566.00	\$ -	\$ 4,349,566.00	\$ 1,860,292.00	\$ 1,860,292.00	\$ 2,489,274.00
Corriente	\$ -	\$ -	\$ -	\$ -	\$ -	\$ -
Capital	\$ -	\$ -	\$ -	\$ -	\$ -	\$ -
Participaciones y Aportaciones	\$ 280,857,218.00	\$ -	\$ 280,857,218.00	\$ 400,914,555.00	\$ 400,914,555.00	\$ 120,057,337.00
Transferencias, Asignaciones, Subsidios y Otras Ayudas	\$ -	\$ -	\$ -	\$ 18,630.00	\$ 18,630.00	\$ 18,630.00
Ingresos de Organismos y Empresas	\$ -	\$ -	\$ -	\$ -	\$ -	\$ -
Cuotas y Aportaciones de Seguridad Social	\$ -	\$ -	\$ -	\$ -	\$ -	\$ -
Ingresos por Ventas de Bienes y Servicios	\$ -	\$ -	\$ -	\$ -	\$ -	\$ -
Transferencias, Asignaciones, Subsidios y Otras Ayudas	\$ -	\$ -	\$ -	\$ -	\$ -	\$ -
Ingresos derivados de financiamiento	\$ -	\$ -	\$ -	\$ -	\$ -	\$ -
Ingresos Derivados de Financiamientos	\$ -	\$ -	\$ -	\$ 1,174,906.67	\$ 1,174,906.67	\$ 1,174,906.67
Total	\$ 613,797,050.00	\$ -	\$ 613,797,050.00	\$ 571,942,443.56	\$ 571,942,443.56	\$ 58,145,393.56

Los ingresos excedentes se presentan para efectos de cumplimiento de la Ley General de Contabilidad Gubernamental y el importe reflejado debe ser siempre mayor a cero.

LIC. RICARDO SANTILLAN CORTES

LIC. JAIME ISMAEL DIAZ BRAMBILA
 ENCARGADO DE LA HACIENDA MUNICIPAL



0041

ESTADO ANALITICO DEL EJERCICIO DEL PRESUPUESTO DE EGRESOS CLASIFICACION POR OBJETO DEL GASTO
(CAPITULO Y CONCEPTO)
DEL 1 DE ENERO AL 31 DE DICIEMBRE DE 2018

CONCEPTO	EGRESOS					
	PRESUPUESTO DE EGRESOS APROBADO	AMPLIACIONES/REDUCCIONES	MODIFICADO	DEVENGADO	PAGADO	SUBEFICACIO
	1	2	3=(1+2)	4	5	6=(3+4)
SERVICIOS PERSONALES	\$ 198,668,454.00	\$ -	\$ 198,668,454.00	\$ 178,722,072.68	\$ 178,722,072.68	\$ 19,946,381.32
Remuneraciones al Personal de Carácter Permanente	\$ 134,129,973.00	\$ -	\$ 134,129,973.00	\$ 95,458,577.00	\$ 95,458,577.00	\$ 38,671,396.00
Remuneraciones al Personal de Carácter Transitorio	\$ 34,119,380.00	\$ -	\$ 34,119,380.00	\$ 73,202,277.40	\$ 73,202,277.40	\$ 39,082,897.40
Remuneraciones Adicionales Especiales	\$ 24,281,801.00	\$ -	\$ 24,281,801.00	\$ 7,158,997.96	\$ 7,158,997.96	\$ 17,122,803.04
Seguridad Social	\$ 1,550,000.00	\$ -	\$ 1,550,000.00	\$ -	\$ -	\$ 1,550,000.00
Otras Prestaciones Sociales y Económicas	\$ 4,587,300.00	\$ -	\$ 4,587,300.00	\$ 2,902,220.32	\$ 2,902,220.32	\$ 1,685,079.68
Provisiones	\$ -	\$ -	\$ -	\$ -	\$ -	\$ -
Pago de Estímulos a Servidores Públicos	\$ -	\$ -	\$ -	\$ -	\$ -	\$ -
MATERIALES Y SUMINISTROS	\$ 37,430,159.00	\$ -	\$ 37,430,159.00	\$ 90,133,596.31	\$ 90,133,596.31	\$ 52,703,437.31
Materiales de Administración, Emisión de documentos y Artículos Oficiales	\$ 6,496,797.00	\$ -	\$ 6,496,797.00	\$ 15,855,363.44	\$ 15,855,363.44	\$ 10,358,566.44
Alimentos y Utensilios	\$ 1,232,179.00	\$ -	\$ 1,232,179.00	\$ 1,819,203.43	\$ 1,819,203.43	\$ 587,024.43
Materias Primas y Materiales de Producción y Comercialización	\$ -	\$ -	\$ -	\$ 34,747.87	\$ 34,747.87	\$ 34,747.87
Materiales y Artículos de Construcción y de Reparación	\$ 6,745,184.00	\$ -	\$ 6,745,184.00	\$ 21,726,372.64	\$ 21,726,372.64	\$ 14,981,188.64
Productos Químicos, Farmacéuticos y de Laboratorio	\$ 3,009,999.00	\$ -	\$ 3,009,999.00	\$ 7,297,369.79	\$ 7,297,369.79	\$ 4,287,370.79
Combustibles, Lubricantes y Aditivos	\$ 15,120,000.00	\$ -	\$ 15,120,000.00	\$ 32,206,859.71	\$ 32,206,859.71	\$ 17,086,859.71
Vestuario, Blancos, Prendas de Protección y Artículos Deportivos	\$ 1,695,000.00	\$ -	\$ 1,695,000.00	\$ 3,395,929.19	\$ 3,395,929.19	\$ 1,700,929.19
Materiales y Suministros de Seguridad	\$ 50,000.00	\$ -	\$ 50,000.00	\$ 2,920,488.85	\$ 2,920,488.85	\$ 2,870,488.85
Herramientas, Refacciones y Accesorios Menores	\$ 3,081,000.00	\$ -	\$ 3,081,000.00	\$ 3,877,261.39	\$ 3,877,261.39	\$ 796,261.39
SERVICIOS GENERALES	\$ 85,794,629.00	\$ -	\$ 85,794,629.00	\$ 131,715,210.83	\$ 131,715,210.83	\$ 45,920,581.83
Servicios Básicos	\$ 38,557,518.00	\$ -	\$ 38,557,518.00	\$ 39,361,170.78	\$ 39,361,170.78	\$ 803,652.78
Servicios de Arrendamiento	\$ 2,672,004.00	\$ -	\$ 2,672,004.00	\$ 18,809,955.15	\$ 18,809,955.15	\$ 16,137,961.15
Servicios Profesionales, Científicos, Técnicos y Otros Servicios	\$ 1,452,340.00	\$ -	\$ 1,452,340.00	\$ 9,083,390.35	\$ 9,083,390.35	\$ 7,631,050.35
Servicios Financieros, Bancarios y Comerciales	\$ 1,279,000.00	\$ -	\$ 1,279,000.00	\$ 3,301,425.42	\$ 3,301,425.42	\$ 2,022,425.42
Servicios de Instalación, Reparación, Mantenimiento y Conservación	\$ 27,024,750.00	\$ -	\$ 27,024,750.00	\$ 37,861,823.11	\$ 37,861,823.11	\$ 10,837,073.11
Servicios de Comunicación Social y Publicidad	\$ 2,385,500.00	\$ -	\$ 2,385,500.00	\$ 310,579.81	\$ 310,579.81	\$ 2,074,920.19
Servicios de Traslado y Viáticos	\$ 805,500.00	\$ -	\$ 805,500.00	\$ 316,929.88	\$ 316,929.88	\$ 488,570.12
Servicios Oficiales	\$ 3,450,000.00	\$ -	\$ 3,450,000.00	\$ 5,954,957.29	\$ 5,954,957.29	\$ 2,504,957.29
Otros Servicios Generales	\$ 8,168,017.00	\$ -	\$ 8,168,017.00	\$ 16,714,969.04	\$ 16,714,969.04	\$ 8,546,952.04
TRANSFERENCIAS, ASIGNACIONES, SUBSIDIOS Y OTRAS AYUDAS	\$ 31,534,102.00	\$ -	\$ 31,534,102.00	\$ 26,921,777.63	\$ 26,921,777.63	\$ 4,612,324.37
Transferencias Internas y Asignaciones al Sector Público	\$ -	\$ -	\$ -	\$ 487,762.56	\$ 487,762.56	\$ 487,762.56
Transferencias al Resto del Sector Público	\$ -	\$ -	\$ -	\$ 930,226.00	\$ 930,226.00	\$ 930,226.00
Subsidios y Subvenciones	\$ -	\$ -	\$ -	\$ -	\$ -	\$ -
Ayudas Sociales	\$ 24,193,509.00	\$ -	\$ 24,193,509.00	\$ 16,326,248.40	\$ 16,326,248.40	\$ 7,867,260.60
Pensiones y Jubilaciones	\$ 6,840,593.00	\$ -	\$ 6,840,593.00	\$ 7,366,627.67	\$ 7,366,627.67	\$ 526,034.67
Transferencias a Fideicomisos, Mandatos y Análogos	\$ -	\$ -	\$ -	\$ 1,810,913.00	\$ 1,810,913.00	\$ 1,810,913.00
Transferencias a la Seguridad Social	\$ -	\$ -	\$ -	\$ -	\$ -	\$ -
Donativos	\$ 500,000.00	\$ -	\$ 500,000.00	\$ -	\$ -	\$ 500,000.00
Transferencias al Exterior	\$ -	\$ -	\$ -	\$ -	\$ -	\$ -
BIENES MUEBLES, INMUEBLES E INTANGIBLES	\$ 3,055,920.00	\$ -	\$ 3,055,920.00	\$ 10,599,538.06	\$ 10,599,538.06	\$ 7,543,618.06
Mobiliario y Equipo de Administración	\$ 213,800.00	\$ -	\$ 213,800.00	\$ 1,582,546.18	\$ 1,582,546.18	\$ 1,368,746.18
Mobiliario y Equipo Educativo y Recreativo	\$ 102,120.00	\$ -	\$ 102,120.00	\$ 127,331.14	\$ 127,331.14	\$ 25,211.14
Equipo Instrumental Médico y de Laboratorio	\$ 665,000.00	\$ -	\$ 665,000.00	\$ 137,000.64	\$ 137,000.64	\$ 527,999.36
Vehículos y Equipo de Transporte	\$ 2,000,000.00	\$ -	\$ 2,000,000.00	\$ 6,931,504.79	\$ 6,931,504.79	\$ 4,931,504.79
Equipo de Defensa y Seguridad	\$ -	\$ -	\$ -	\$ 749,589.96	\$ 749,589.96	\$ 749,589.96
Maquinaria, Otros Equipos y Herramientas	\$ 75,000.00	\$ -	\$ 75,000.00	\$ 1,010,605.07	\$ 1,010,605.07	\$ 935,605.07
Activos Biológicos	\$ -	\$ -	\$ -	\$ -	\$ -	\$ -
Bienes Inmuebles	\$ -	\$ -	\$ -	\$ -	\$ -	\$ -
Activos Intangibles	\$ -	\$ -	\$ -	\$ 60,960.28	\$ 60,960.28	\$ 60,960.28
INVERSIÓN PÚBLICA	\$ 88,459,180.00	\$ -	\$ 88,459,180.00	\$ 45,452,613.98	\$ 45,452,613.98	\$ 43,006,566.02
Obra Pública en Bienes de Dominio Público	\$ 88,459,180.00	\$ -	\$ 88,459,180.00	\$ 25,225,820.34	\$ 25,225,820.34	\$ 63,233,359.66
Obra Pública en Bienes de Dominio Propios	\$ -	\$ -	\$ -	\$ -	\$ -	\$ -
Proyectos Productivos y Acciones de Fomento	\$ -	\$ -	\$ -	\$ 20,226,793.64	\$ 20,226,793.64	\$ 20,226,793.64
INVERSIONES FINANCIERAS Y OTRAS PROVISIONES	\$ -	\$ -	\$ -	\$ -	\$ -	\$ -
Inversiones para el Fomento de Actividades Productivas	\$ -	\$ -	\$ -	\$ -	\$ -	\$ -
Acciones y Participaciones de Capital	\$ -	\$ -	\$ -	\$ -	\$ -	\$ -
Compra de Títulos y Valores	\$ -	\$ -	\$ -	\$ -	\$ -	\$ -
Concesión de Préstamos	\$ -	\$ -	\$ -	\$ -	\$ -	\$ -
Inversiones en Fideicomisos, Mandatos y Otros Análogos	\$ -	\$ -	\$ -	\$ -	\$ -	\$ -
Otras Inversiones Financieras	\$ -	\$ -	\$ -	\$ -	\$ -	\$ -
Provisiones para Contingencias y Otras Erogaciones Especiales	\$ -	\$ -	\$ -	\$ -	\$ -	\$ -
PARTICIPACIONES Y APORTACIONES	\$ -	\$ -	\$ -	\$ 375,851.41	\$ 375,851.41	\$ 375,851.41
Participaciones	\$ -	\$ -	\$ -	\$ -	\$ -	\$ -
Aportaciones	\$ -	\$ -	\$ -	\$ -	\$ -	\$ -
Convenios	\$ -	\$ -	\$ -	\$ 375,851.41	\$ 375,851.41	\$ 375,851.41
DEUDA PÚBLICA	\$ 68,854,606.00	\$ -	\$ 68,854,606.00	\$ 39,102,161.80	\$ 39,102,161.80	\$ 29,752,444.20
Amortización de la Deuda Pública	\$ 24,309,954.00	\$ -	\$ 24,309,954.00	\$ 20,802,477.75	\$ 20,802,477.75	\$ 3,507,476.25
Intereses de la Deuda Pública	\$ 18,090,623.00	\$ -	\$ 18,090,623.00	\$ 18,267,947.00	\$ 18,267,947.00	\$ 177,324.00
Comisiones de la Deuda Pública	\$ -	\$ -	\$ -	\$ -	\$ -	\$ -
Gastos de la Deuda Pública	\$ -	\$ -	\$ -	\$ 31,737.05	\$ 31,737.05	\$ 31,737.05
Costo por Coberturas	\$ -	\$ -	\$ -	\$ -	\$ -	\$ -
Adeudos de Ejercicios Anteriores (ADEFAS)	\$ 26,454,029.00	\$ -	\$ 26,454,029.00	\$ -	\$ -	\$ 26,454,029.00
TOTAL	\$ 513,797,050.00	\$ -	\$ 513,797,050.00	\$ 523,022,822.70	\$ 523,022,822.70	\$ 92,257,727.20

LIC. RICARDO ZAID MONTAÑAN CORTÉS

LIC. JAIME ISMAEL...

PRESIDENTE MUNICIPAL

Bajo protesta de decir verdad declaramos que los Estados Financieros y el Balance son verdaderamente correctos y responsables del omisor.



0042





Municipio El Salto
MUNICIPIO

DEL 1 DE ENERO AL 31 DE DICIEMBRE DE 2018

Concepto	EGRESOS				Subejercicio
	Aprobado 1	Ampliaciones/ (Reducciones) 2	Modificado 3 = (1 + 2)	Devergado 4	
JUNTA GENERAL DE ADMINISTRACION DE GOBIERNO	\$ 513,797,050.00	\$ -	\$ 513,797,050.00	\$ 523,022,822.70	\$ 9,225,772.70
Dependencia o Unidad Administrativa 2	\$ -	\$ -	\$ -	\$ -	\$ -
Dependencia o Unidad Administrativa 3	\$ -	\$ -	\$ -	\$ -	\$ -
Dependencia o Unidad Administrativa 4	\$ -	\$ -	\$ -	\$ -	\$ -
Dependencia o Unidad Administrativa 6	\$ -	\$ -	\$ -	\$ -	\$ -
Dependencia o Unidad Administrativa 7	\$ -	\$ -	\$ -	\$ -	\$ -
Dependencia o Unidad Administrativa 8	\$ -	\$ -	\$ -	\$ -	\$ -
Dependencia o Unidad Administrativa 9	\$ -	\$ -	\$ -	\$ -	\$ -
Dependencia o Unidad Administrativa 10	\$ -	\$ -	\$ -	\$ -	\$ -
Dependencia o Unidad Administrativa 11	\$ -	\$ -	\$ -	\$ -	\$ -
Dependencia o Unidad Administrativa 12	\$ -	\$ -	\$ -	\$ -	\$ -
Dependencia o Unidad Administrativa 13	\$ -	\$ -	\$ -	\$ -	\$ -
Dependencia o Unidad Administrativa 14	\$ -	\$ -	\$ -	\$ -	\$ -
Dependencia o Unidad Administrativa 15	\$ -	\$ -	\$ -	\$ -	\$ -
Dependencia o Unidad Administrativa 16	\$ -	\$ -	\$ -	\$ -	\$ -
Dependencia o Unidad Administrativa 17	\$ -	\$ -	\$ -	\$ -	\$ -
Dependencia o Unidad Administrativa 18	\$ -	\$ -	\$ -	\$ -	\$ -
Dependencia o Unidad Administrativa 19	\$ -	\$ -	\$ -	\$ -	\$ -
Dependencia o Unidad Administrativa 20	\$ -	\$ -	\$ -	\$ -	\$ -
Dependencia o Unidad Administrativa 21	\$ -	\$ -	\$ -	\$ -	\$ -
Dependencia o Unidad Administrativa 22	\$ -	\$ -	\$ -	\$ -	\$ -
Dependencia o Unidad Administrativa 23	\$ -	\$ -	\$ -	\$ -	\$ -
Dependencia o Unidad Administrativa 24	\$ -	\$ -	\$ -	\$ -	\$ -
Dependencia o Unidad Administrativa 25	\$ -	\$ -	\$ -	\$ -	\$ -
Total del Gasto	\$ 513,797,050.00	\$ -	\$ 513,797,050.00	\$ 523,022,822.70	\$ 9,225,772.70
SUMA TOTAL	\$ 513,797,050.00	\$ -	\$ 513,797,050.00	\$ 523,022,822.70	\$ 9,225,772.70


000 0043

LIC. RICARDO SANTILLAN CORTES
PRESIDENTE MUNICIPAL



Municipio El Salto
ESTADO ANALÍTICO DEL EJERCICIO DEL PRESUPUESTO DE EGRESOS
CLASIFICACION FUNCIONAL (FINALIDAD Y FUNCION)
DEL 1 DE ENERO AL 31 DE DICIEMBRE DE 2018

Concepto	Egresos				Subejercicio
	Aprobado 1	Ampliaciones/ (Reducciones) 2	Modificado 3 = (1+2)	Devengado 4	
Gobierno	\$ 513,797,050.00	\$ -	\$ 513,797,050.00	\$ 523,022,822.70	\$ -
Legislación	\$ -	\$ -	\$ -	\$ -	\$ -
Justicia	\$ -	\$ -	\$ -	\$ -	\$ -
Coordinación de la Política de Gobierno	\$ -	\$ -	\$ -	\$ -	\$ -
Relaciones Exteriores	\$ -	\$ -	\$ -	\$ -	\$ -
Asuntos Financieros y Hacendarios	\$ -	\$ -	\$ -	\$ -	\$ -
Seguridad Nacional	\$ -	\$ -	\$ -	\$ -	\$ -
Asuntos de Orden Público y de Seguridad Interior	\$ -	\$ -	\$ -	\$ -	\$ -
Otros Servicios Generales	\$ 513,797,050.00	\$ -	\$ 513,797,050.00	\$ 523,022,822.70	\$ -
Desarrollo Social	\$ -	\$ -	\$ -	\$ -	\$ -
Protección Ambiental	\$ -	\$ -	\$ -	\$ -	\$ -
Vivienda y Servicios a la Comunidad	\$ -	\$ -	\$ -	\$ -	\$ -
Salud	\$ -	\$ -	\$ -	\$ -	\$ -
Recreación, Cultura y Otras Manifestaciones Sociales	\$ -	\$ -	\$ -	\$ -	\$ -
Educación	\$ -	\$ -	\$ -	\$ -	\$ -
Protección Social	\$ -	\$ -	\$ -	\$ -	\$ -
Otros Asuntos Sociales	\$ -	\$ -	\$ -	\$ -	\$ -
Desarrollo Económico	\$ -	\$ -	\$ -	\$ -	\$ -
Asuntos Económicos, Comercios y Laborales en General	\$ -	\$ -	\$ -	\$ -	\$ -
Agricultura, Silvicultura, Pesca y Caza	\$ -	\$ -	\$ -	\$ -	\$ -
Combustibles y Energía	\$ -	\$ -	\$ -	\$ -	\$ -
Minería, Manufacturas y Construcción	\$ -	\$ -	\$ -	\$ -	\$ -
Transporte	\$ -	\$ -	\$ -	\$ -	\$ -
Comunicaciones	\$ -	\$ -	\$ -	\$ -	\$ -
Turismo	\$ -	\$ -	\$ -	\$ -	\$ -
Ciencia, Tecnología e Innovación	\$ -	\$ -	\$ -	\$ -	\$ -
Otras Industrias y Otros Asuntos Económicos	\$ -	\$ -	\$ -	\$ -	\$ -
Otras no Clasificadas en Funciones Anteriores	\$ -	\$ -	\$ -	\$ -	\$ -
Transacciones de la Deuda Pública / Costo Financiero de la Deuda	\$ -	\$ -	\$ -	\$ -	\$ -
Transferencias, Participaciones y Aportaciones entre Diferentes Niveles y Odenas de Gobierno	\$ -	\$ -	\$ -	\$ -	\$ -
Saneamiento del Sistema Financiero	\$ -	\$ -	\$ -	\$ -	\$ -
Adeudos de Ejercicios Fiscales Anteriores	\$ -	\$ -	\$ -	\$ -	\$ -
Total del Gasto	\$ 513,797,050.00	\$ -	\$ 513,797,050.00	\$ 523,022,822.70	\$ 9,226,772.70



LIC. JAIME ISMAEL DIAZ BRANCA
ENCARGADO DE LA HACIENDA MUNICIPAL

LIC. RICARDO AID SANTILLAN CORTES
PRESIDENTE DEL COMITÉ MUNICIPAL




Municipio El Salto
ESTADO ANALÍTICO DEL EJERCICIO DEL PRESUPUESTO DE EGRESOS
CLASIFICACIÓN ECONÓMICA (POR TIPO DE GASTO)
DEL 1 DE ENERO AL 31 DE DICIEMBRE DE 2018

Concepto	EGRESOS						Subejercicio 6 = (3-4)
	Aprobado 1	Ampliaciones/ (Reducciones) 2	Modificado 3 = (1+2)	Devenigado 4	Pagado 5		
Gasto Corriente	\$ 346,586,751.00	\$ -	\$ 346,586,751.00	\$ 459,028,358.88	\$ 459,028,358.88	\$ -	112,441,607.88
Gasto de Capital	\$ 91,515,100.00	\$ -	\$ 91,515,100.00	\$ 35,825,358.40	\$ 35,825,358.40	\$ -	55,689,741.60
Amortización de la Deuda y Disminución de Pasivos	\$ 68,854,606.00	\$ -	\$ 68,854,606.00	\$ 20,802,477.75	\$ 20,802,477.75	\$ -	48,052,128.25
Pensiones y Jubilaciones	\$ 6,840,593.00	\$ -	\$ 6,840,593.00	\$ 7,366,627.67	\$ 7,366,627.67	\$ -	526,034.67
Participaciones	\$ -	\$ -	\$ -	\$ -	\$ -	\$ -	\$ -
Total del Gasto	\$ 513,797,050.00	\$ -	\$ 513,797,050.00	\$ 523,022,822.70	\$ 523,022,822.70	\$ -	9,225,772.70

Facultado por el Ayuntamiento de El Salto de Jalisco


Hacienda Pública Municipal



LIC. JAIME ISMAEL DIAZ BRAMBILA
ENCARGADO DE LA HACIENDA MUNICIPAL GOBIERNO QUE TRASPASO

GASTO POR CATEGORÍA PROGRAMÁTICA
Municipio El Salto
DEL 1 DE ENERO AL 31 DE DICIEMBRE DE 2018

Programas	Concepto	EGRESOS						Subejercicio
		Aprobado 1	Ampliaciones/(Reducciones) 2	Modificado 3 = (1 + 2)	Divulgado 4	Pagado 5	6 = (3 - 4)	
	Subsidios: Sector Social y Privado o Entidades Federativas y Municipios	\$ 513,797,050.00	\$ -	\$ 513,797,050.00	\$ 523,022,822.70	\$ 523,022,822.70	\$ -	\$ 9,225,772.70
	Sujeos a Regas de Operación	\$ -	\$ -	\$ -	\$ -	\$ -	\$ -	\$ -
	Otros Subsidios	\$ -	\$ -	\$ -	\$ -	\$ -	\$ -	\$ -
	Desempeño de las Funciones	\$ 513,797,050.00	\$ -	\$ 513,797,050.00	\$ 523,022,822.70	\$ 523,022,822.70	\$ -	\$ 9,225,772.70
	Prestación de Servicios Públicos	\$ -	\$ -	\$ -	\$ -	\$ -	\$ -	\$ -
	Provisión de Bienes Públicos	\$ -	\$ -	\$ -	\$ -	\$ -	\$ -	\$ -
	Planeación, seguimiento y evaluación de políticas públicas	\$ -	\$ -	\$ -	\$ -	\$ -	\$ -	\$ -
	Promoción y fomento	\$ -	\$ -	\$ -	\$ -	\$ -	\$ -	\$ -
	Regulación y supervisión	\$ -	\$ -	\$ -	\$ -	\$ -	\$ -	\$ -
	Funciones de las Fuerzas Armadas (Únicamente Gobierno Federal)	\$ -	\$ -	\$ -	\$ -	\$ -	\$ -	\$ -
	Específicos	\$ -	\$ -	\$ -	\$ -	\$ -	\$ -	\$ -
	Proyectos de Inversión	\$ -	\$ -	\$ -	\$ -	\$ -	\$ -	\$ -
	Administrativos y de Apoyo	\$ -	\$ -	\$ -	\$ -	\$ -	\$ -	\$ -
	Apoyo al proceso presupuestario y para mejorar la eficiencia institucional	\$ -	\$ -	\$ -	\$ -	\$ -	\$ -	\$ -
	Apoyo a la función pública y al mejoramiento de la gestión	\$ -	\$ -	\$ -	\$ -	\$ -	\$ -	\$ -
	Operaciones ajenas	\$ -	\$ -	\$ -	\$ -	\$ -	\$ -	\$ -
	Compromisos	\$ -	\$ -	\$ -	\$ -	\$ -	\$ -	\$ -
	Obligaciones de cumplimiento de resolución jurisdiccional	\$ -	\$ -	\$ -	\$ -	\$ -	\$ -	\$ -
	Desastres Naturales	\$ -	\$ -	\$ -	\$ -	\$ -	\$ -	\$ -
	Obligaciones	\$ -	\$ -	\$ -	\$ -	\$ -	\$ -	\$ -
	Pensiones y jubilaciones	\$ -	\$ -	\$ -	\$ -	\$ -	\$ -	\$ -
	Aportaciones a la seguridad social	\$ -	\$ -	\$ -	\$ -	\$ -	\$ -	\$ -
	Aportaciones a fondos de estabilización	\$ -	\$ -	\$ -	\$ -	\$ -	\$ -	\$ -
	Aportaciones a fondos de inversión y reestructura de pensiones	\$ -	\$ -	\$ -	\$ -	\$ -	\$ -	\$ -
	Programas de Gasto Federatizado (Gobierno Federal)	\$ -	\$ -	\$ -	\$ -	\$ -	\$ -	\$ -
	Gasto Federatizado	\$ -	\$ -	\$ -	\$ -	\$ -	\$ -	\$ -
	Participaciones a entidades federativas y municipios	\$ -	\$ -	\$ -	\$ -	\$ -	\$ -	\$ -
	Costo financiero, deuda o apoyos a deudores y ahorradores de la banca	\$ -	\$ -	\$ -	\$ -	\$ -	\$ -	\$ -
	Adeudos de ejercicios fiscales anteriores	\$ -	\$ -	\$ -	\$ -	\$ -	\$ -	\$ -
	Total del Gasto	\$ 513,797,050.00	\$ -	\$ 513,797,050.00	\$ 523,022,822.70	\$ 523,022,822.70	\$ -	\$ 9,225,772.70



LIC. RICARDO SANTIILLAN CORTES



LIC. JAIME ISMAEL DIAZ BRAMBILLO
ENCARGADO DE LA HACIENDA MUNICIPAL



0046

Municipio El Salto




Informativa de Proveedores

DEL 1 AL 31 DE DICIEMBRE DE 2018

Nombre o Razón Social	RFC	ORIGEN	CONCEPTO	DOMICILIO	IMPORTE	FECHA DE FACTURA	NO. DE FACTURA
2SERV DE MEXICO, S.A. DE C.V.		Recaudación pr ASESORIA JURIDICA			69600	05/11/2018	15792
CAMADEL DE OCCIDENTE, S.A. DE C.V.		Recaudación pr MONITOREO			23200	30/11/2018	803
CFE SUMINISTRADOR DE SERVICIOS BASICOS	CSS160330CP7	Del Fondo de F-SERVICIO DE ENERGIA ELECTRICA REFORMA NO. 164, COL. JUAREZ			4279122,31	07/12/2018	VARIAS
CFE SUMINISTRADOR DE SERVICIOS BASICOS	CSS160330CP7	Recaudación pr SERVICIO DE ENERGIA ELECTRICA REFORMA NO. 164, COL. JUAREZ			277227	09/12/2018	
COMERCIALIZADORA Y ASESORIA VETEVE, S.A. DE C.V.		Del Fondo de F- RENTA DE GRUA			37120	08/11/2018	1046
DE ORION LOGISTIC, S.A. DE C.V.		Recaudación pr PRODUCTOS ALIMENTICIOS			22040	31/10/2018	487
ECO 5 RECOLECTORA, S. DE R.L. DE C.V.	ECR040405L17	Del Fondo de F- RECOLECCION DE RESODUOS SOI LUDWIN VAN BEETHOVEN 5113, COL. LA EST			2635248,01	04/12/2018	
EDIFICACIONES MENAY, S.A. DE C.V.		Recaudación pr SERVICIO DE FUMIGACION			41760	05/12/2018	
ELVIRA PINTOR LUNA	PILES20930F35	Recaudación pr CARTUCHOS DE TINTA	LAGO CAMECUARO NO 2665, COLONIA LAGC		41399,24	12/09/2018	516
GIRA COLORES DE OCCIDENTE, S.A. DE C.V.		Recaudación pr PINTURA			174969,4	16/11/2018	14AL
GUILLE GASOLGRUPO, S.A. DE C.V.		Recaudación pr COMBUSTIBLE			497577,2	03/12/2018	
GUILLE GASOLGRUPO, S.A. DE C.V.		Del Fondo de F- COMBUSTIBLE			1831571,15	28/12/2018	106364
GUSTAVO ADOLFO TOLENTINO VARGAS		Recaudación pr MUEBLES DE OFICINA			31104,24	21/11/2018	E3C7
HILDA LUCIA TALAVERA ZUÑIGA		Recaudación pr MATERIAL DE LIMPIEZA			36271,46	06/12/2018	04C9
IMPLEMENTOS MEDICOS DE OCCIDENTE, S.A. DE C.V.		Recaudación pr MEDICAMENTOS			69274,06	08/11/2018	44806
JOSE ALFREDO TAVARES TABARES		Recaudación pr INSTALACION DE CRISTALES			46122,76	20/11/2018	5727
JUAN MANUEL PEREZ ISLAS		Recaudación pr SUMINISTRO Y MANO DE OBRA DE PINTURA			55680	27/11/2018	D376
LIMPIEZA CARMEN, S.A. DE C.V.		Recaudación pr HIPOCLORITO			34800	16/10/2018	19205
LOURDES ESCAF PADILLA		Recaudación pr JUGUETES			24750	17/12/2018	5677
LUIS MANUEL RUELAS PERALTA		Del Fondo de F- VESTUARIO (UNIFORME)			160889,68	27/12/2018	D5ED
OROZCO ARCIGA GILDARDO		Recaudación pr GRABADORA DIGITAL			37331,12	12/11/2018	
OROZCO MASCORRO MONICA LILIANA		Recaudación pr ARTICULOS DE PAPELERIA			42555,11	15/11/2018	4F12
OROZCO MASCORRO MONICA LILIANA		Recaudación pr BOTAS			74483,6	06/12/2018	17
SAN FRANCISCO INSUMOS PARA LA CONSTRUCCION, S.A. DE C.V.		Recaudación pr MATERIAL DE FERRETERIA	N/P		37469,37	12/12/2018	31295
SERVICIOS Y NEGOCIOS PROFESIONALES, S.A. C SNP050914C62		Recaudación pr IMPRESIÓN DE LONAS	N/P		159244,8	28/11/2018	C3F6
SERVICIOS Y NEGOCIOS PROFESIONALES, S.A. C SNP050914C62		Recaudación pr PAPELERIA DE IMPRENTA			73544	28/11/2018	S555
TELEFONOS DE MEXICO, S.A.B. DE C.V.		Recaudación pr SERVICIO TELEFONICO			94991,26	06/11/2018	VARIAS
TRANSFORMACIONES DELTA, S.A. DE C.V.		Recaudación pr MATERIALES Y CONEXIONES			35046,9	02/11/2018	E20400

LIC. JAIME ISMAEL DIAZ BRAMBILA
ENCARGADO DE LA HACIENDA MUNICIPAL

ANTHONY HORTILLAN CORTES



En virtud de lo anterior, por lo que respecta a la veracidad de la información que se declara, se declara que los Estados Financieros y sus Notas son razonablemente correctos y veraces.

0047

Municipio El Salto

Catálogo de Proveedores
DEL 1 AL 31 DE DICIEMBRE DE 2016

CLAVE	NOMBRE	RFC	DOMICILIO	CIUDAD	TELEFONO	CP
253	ZSERV DE MEXICO, S.A. DE C.V.					
213	ABELARDO AHUMADA RANGEL	AURA781005TL3	HIDALGO NO 139 B, COLONIA C	TEPIC	*	63000
110	ACEROS TUBOS Y PERFILES SA DE CV	ATP070903163	ESCLAVITUD NO 50, COLONIA L	TLAQUEPAQUE	*	45580
127	ACEROS Y MATERIALES DE JALISCO SA DE CV	AMJ040220M37	LAS BRISAS NO 7, COLONIA GR	EL SALTO	*	45690
16	AFOROS Y SERVICIOS TORRES SA DE CV	AST020214UD9	LOMA ALEGRE NO 137, COLONI	TLAQUEPAQUE	*	45599
158	AGREGADOS SAN NICOLAS SA DE CV	ASN060131D38	CARRETERA AL SALTO NO 1380	TONALA	*	45424
133	AIRE ACONDICIONADO Y REFACCIONES DE OCCIDENTE	AAR060116AG8	SIMON BOLIVAR NO. 408, COLC	*	*	44150
157	ALEJANDRA ALBARRAN ZACARIAS	AAZA880327GW4	*	*	*	*
21	ALFREDO VILLALOBOS CONTRERAS	VICA731216JX9	LA PAZ NO 20, COLONIA DEL CA	EL SALTO	*	45693
99	ALICIA RAMIREZ RODRIGUEZ	RARA7602133E9	PIPILA NO 53-A, COLONIA EL TA	TLAQUEPAQUE	*	45588
185	ALMA ROSA SANCHEZ PRUDENCIO	SAPA711009F46	AV LAS TORRES NO 10, COLONI	EL SALTO	*	45680
174	ANALISIS DE AGUA SA DE CV	AAG981014LW4	AV CIRCUNVALACION PTE NO 2	ZAPOPAN	*	45010
55	ANDREA HERNANDEZ HERNANDEZ	HEHA341130KZ7	STO DOMINGO NO 707, COLON	GUADALAJARA	*	44510
73	ANERK SA DE CV	ANE150505RW0	CONTRERAS MEDELLIN NO 375	GUADALAJARA	*	44100
125	ANGELINA GONZALEZ GOMEZ	GOGA800721F43	SAN RAMON NO 6 INT B, COLO	EL SALTO	*	45690
1	API GLOBAL SA DE CV	AGL1202017S4	AV SIERRA DE MAZAMITLA NO	ZAPOPAN	*	45080
195	APLICACIÓN DE DISEÑO OPERATIVO GUZNE SA DE CV	ADO150922DY8	VALLE DE SAN PEDRO NO 2783	ZAPOPAN	*	45220
162	APLICACIÓN Y SUMINISTROS TACTICOS DE MEXICO S	AST1507036U5	RIO NUEVO NO S/N, COLONIA R	MEXICALI	*	21120
124	ARATH JUAN ABELARDO SANCHEZ VIRGEN	SAVA740522NH4	FERNANDO MENDEZ VELAZQUE	GUADALAJARA	*	48500
173	ARIANA MARGARITA LUNA GUDIÑO	LUGA821204ER2	ISLA BARU NO 2657, COLONIA	GUADALAJARA	*	44950
24	ARMANDO CABRERA LOPEZ	CALA690618U0	CARRETERA AL CASTILLO NO 52	EL SALTO	*	45685
28	ARO ASFALTOS Y RIEGOS DE OCCIDENTE SA DE CV	AAR120507VA9	AV SOLIDARIDAD IBEROAMERIC	EL SALTO	*	45690
112	ARTURO FERNANDEZ RODRIGUEZ	FERA721225UF1	PASEO DEL JARDIN SUR NO 23,	ZAPOPAN	*	45168
34	ARTURO MARTIN LOPEZ GARCIA	LOGA670123437	FRANCISCO UGARTÉ NO 197, C	TLAQUEPAQUE	*	45520
52	ASCARAN SA DE CV	ASC121031N65	CUAUHTEMOC NO 421, COLON	ZAPOPAN	*	45050
12	ASFALTOS GUADALAJARA SAPI DE CV	AGU840319SC3	AV CHAPALITA NO 1097, COLON	GUADALAJARA	*	45030
227	AULENAVU, S.A. DE C.V.	AUL170322893	REFORMA NO. 877 INT. 101, CC	GUADALAJARA, JAL.	N/D	44200
172	AUTOMOTORES Y CAMIONES H&H SC DE RL DE CV	ACH131122D57	NAYARIT NO 69, COLONIA BELL	PONCITLAN	*	45965
188	AZPETIA SUCESORES SA DE CV	ASU9704023B0	SANTA MONICA NO 173, COLO	GUADALAJARA	*	44100
25	BLANCA CECILIA ALVAREZ RAMOS	AARB640718QN8	CALLE OBREGON NO 602, COLC	GUADALAJARA	*	44360
216	BLANCA ESTELA GARCIA LUJANO	GALB8507091FA	CAMINO A LA PIEDRERA NO 78	EL SALTO	*	45693
180	BLIZTECNOVA SERVICIOS SA DE CV	BSE161101HB2	KABAH NO 1592-101	ZAPOPAN	*	45050
30	BOMBAS ROMO S DE RL DE CV	BRO101203LW2	GOLFO DE BENGALA 402, COLO	LEON	*	37520
14	BRENDA KARINA SALINAS VELAZQUILLO	SAVB9402019B7	SENDA LAS FLAMAS CHINAS NO	ZAPOPAN	*	45060
144	BRENDA LIZETTE VALENCIA GOMEZ	VAGB900107R29	*	*	*	*
69	BUER SA DE CV	BUE150309LX3	AGUSTIN YAÑEZ NO 2575 INT L	GUADALAJARA	*	44130
179	BURTON Y GARCIA CONSTRUCTORES ASOCIADOS SA	BGC160611QX6	ESCORPION NO 3739, COLONIA	ZAPOPAN	*	45070
255	CAMADEL DE OCCIDENTE, S.A. DE C.V.					
27	CARLOS ALEXIS SALMERON SANCHEZ	SASC930407T3A	SAN DEMETRIO NO 1307, COLO	ZAPOPAN	*	45040
74	CASANDRA CAROLINA PINEDA VIDRIO	PIVC970305T58	*	*	*	*
85	CESAR SAUCEDO RAMIREZ	SARC680506AE0	REINA CIHUALPILLI NO 143, CO	TONALA	*	45402
234	CPE SUMINISTRADOR DE SERVICIOS BASICOS	CSS160330CP7	REFORMA NO. 164, COL JUARE	CD. DE MEXICO	N/D	6600
132	COMERCIALIZADORA DONZY S DE RL DE CV	CDO100510R68	CHOLUL ESTE EXT 120 A, COLON	TONALA	*	45428
40	COMERCIALIZADORA MASTER EVENT SA DE CV	CME1102144X7	AV MARIANO OTERO NO 3433	EL SALTO	*	44550
107	COMERCIALIZADORA VERU Y ASOCIADOS SA DE CV	CVA010801FF9	CEBICHAL NO 47, COLONIA IZCA	ECATEPEC DE MORELOS	*	55050
203	COMERCIALIZADORA Y ASESORIA VETEVE SA DE CV	CAV000317JS0	*	*	*	*
259	COMERCIALIZADORA Y ASESORIA VETEVE, S.A. DE C.V.					
134	COMMERCE TOOLS DE MEXICO SA DE CV	CTM150722MS0	MAR ARGENTINO NO 113 INT C	TLAJOMULCO DE ZUÑIGA	*	45653
135	COMPRESORES AUTOMOTRICES DE OCCIDENTE SA D	CAO170224G24	NUEVA GALICIA NO 127, COLON	GUADALAJARA	*	44100
92	COMPUTER FORMS SA DE CV	CFO890401JN5	CARRETERA A EL CASTILLO NO	EL SALTO	*	45680
146	CONSTRUCCION Y ARRENDAMIENTO DE MAQUINARI	CAM1409016J1	SAN PABLO NO 43, COLONIA EL	EL SALTO	*	45694
123	CONSTRUCCIONES, EDIFICACIONES Y MAS SA DE CV	CEM160718KU8	GENERAL ALVARO OBREGON N	CULIACAN	*	80227
140	CONSTRUCTORA CRAIL SA DE CV	CCR160526GI1	HACIENDA DE LAS FLORES NO 2	GUADALAJARA	*	44725
141	CONSTRUCTORA E INSUMOS ZCHEL SA DE CV	CIZ130709969	GÓMEZ DE MENDIOLA NO 511,	GUADALAJARA	*	44700
60	CONSTRUCTORA INEX SA DE CV	CIN141218K51	CIRCUNVALACION AGUSTIN YA	GUADALAJARA	*	44190
218	CONSTRUCTORA PERSET SA DE CV	CPE1507221S0	ENTRE RIOS NO 3138 INT 5, CO	GUADALAJARA	*	44660
147	CORPORATIVO EMPRESARIAL NOSOLON SA DE CV	CEN150803F54	AV LUDWIN VAN BEETHOVEN N	ZAPOPAN	*	45030
50	CR FORMAS SA DE CV	CFO101205HJ7	VOLCAN PARICUTIN NO 6595, C	ZAPOPAN	*	45070
223	CRONADY, S.A. DE C.V.	CRO150416G76	REAL ACUEDUCTO 240 INT. B,	ZAPOPAN, JAL.	N/D	45116
4	CHAMU PARRA ADRIANA	CAPA830514PH3	CALLE EMILIANO CARRANZA NO	EL SALTO	*	45680
204	CHRISTOPHER ANDRÉS PÉREZ PLASCENCIA	PEPC941218CW5	*	*	*	*
49	DAVILA DE LA TORRE ARTURO	DATA6810162E6	BENITO JUAREZ NO 21, COLONI	EL SALTO	*	45680
247	DE ORION LOGISTIC, S.A. DE C.V.					
56	DEGTO OPERATIVOS SA DE CV	DOP150810932	FCO ROJAS GONZALEZ NO 64, C	GUADALAJARA	*	44600
192	DESARROLLADORA INDUSTRIAL SV SA DE CV	DIS140410UMA	RODOLFO GAONA 3 NO 502 INT	CIUDAD DE MEXICO	*	11200
45	DESARROLLADORA Y DISTRIBUCION GUSTEN SA DE C	DDG150922LN7	JUAN DE DIOS ROBLEDO NO 57	GUADALAJARA	*	44730
221	DESARROLLO Y COMERCIALIZACION DE INMUEBLES	DCIO41213IY3	AV. HIDALGO 1985 COL. LADRO	GUADALAJARA, JAL.	N/D	44600
91	DISTRIBUIDORA DE MATERIALES ELECTRICOS DE GUA	DME850320AL1	AV 8 DE JULIO NO 1031, COLON	GUADALAJARA	*	44190
232	DISTRIBUIDORA DE MATERIALES ELECTRICOS DE GUA	DME850320AL1	AV. 8 DE JULIO 1031, COL. MO	GUADALAJARA, JAL.	N/D	44190
201	DISTRIBUIDORA DE PRODUCTOS Y SERVICIOS VELFA	DPS150908DBA	OBSIDIANA NO 2825 111, COLC	GUADALAJARA	*	45089
184	DISTRIBUIDORA ELECTRICA DE TLAQUAQUE SADE C	DET130822FU1	EMILIANO ZAPATA NO 72, COLC	TLAQUEPAQUE	*	45590

Municipio El Salto

Catálogo de Proveedores
DEL 1 AL 31 DE DICIEMBRE DE 2016

143	DISTRIBUIDORA LIVERPOOL SA DE CV	DLI931201MI9	MARIANO PANI NO 200, COLONIA	CIUDAD DE MEXICO	*	5348
228	DRABSA CONSTRUCTORA, S.A. DE C.V.	DCO161011AP3	MONTEVIDEO NO. 3268, COLONIA	GUADALAJARA, JAL.	N/D	44639
46	ECO 5 RECOLECTORA S DE RL DE CV	ECR040405LI7	LUWDIN VAN BEETHOVEN NO 5	ZAPOPAN	*	45030
233	ECO 5 RECOLECTORA, S. DE R.L. DE C.V.	ECR040405LI7	LUDWIN VAN BEETHOVEN 5113	GUADALAJARA, JAL.	N/D	45030
238	EDIFICACIONES MENAY, S.A. DE C.V.					
196	EDIFICACIONES OROCAZA SA DE CV	EOR161129LG4	*	*	*	*
90	EDIFICACIONES R GRUPO CONSTRUCTOR E INGENIERIA	ERG160301EZA	SAN URIEL NO 608, COLONIA	ZAPOPAN	*	45040
103	EDIFICACIONES ROGUZ SA DE CV	ERO151009PF1	AURELIO ORTEGA NO 58, COLONIA	GUADALAJARA	*	44800
128	EEG GABINETE DE VINCULACION SA DE CV	EGV120508OZ1	AV EJERCITO NACIONAL NO 505	CIUDAD DE MEXICO	*	11520
54	ELIZABETH SANTILLAN CORTES	SACE800519CH8	BATALLA DE TORREON NO 1, COLONIA	EL SALTO	*	45680
17	ELVIRA PINTOR LUNA	PILES20930F35	LAGO CAMECUARO NO 2665, COLONIA	ZAPOPAN	*	45177
68	EMBOBINADOS GARAY SA DE CV	EGA020829921	ISLA PANTENARIA NO 1825, COLONIA	GUADALAJARA	*	44950
164	ENRIQUE AVIÑA GUARDIAN	AIGE8102193X8	SAN AGUSTIN NO 18, COLONIA	YURECUARO	*	59250
176	ENRIQUE CALDERON HERNANDEZ	CAHE8107053Q6	AURORA BOREAL NO 4099 INT	ZAPOPAN	*	45079
101	EQUIPO AGROFORESTAL SA DE CV	EAG091014381	DR ROBERTO MICHEL NO 51, COLONIA	GUADALAJARA	*	44460
168	ERIK JONATHANN MAGAÑA MARTINEZ	MAMX830914JQ6	*	*	*	*
167	ERIKA PAOLA SILVA HUERTA	SIHE730810TL7	AVENIDA PATRIA NO 3316 B, COLONIA	ZAPOPAN	*	45085
230	EVOLUCIONES Y SUMINISTROS INDUSTRIALES, S.A. DE C.V.	ESI1610111A	MONTEVIDEO NO. 3268, COLONIA	GUADALAJARA, JAL.	N/D	44639
65	FELIPE LOPEZ ORTIZ	LOOF540526595	MARTINEZ NO 6625, COLONIA	EL SALTO	*	45690
67	FERNANDO LOPEZ SALAZAR	LOSF740625N98	VALLE DEL ARCO NO 217, COLONIA	LEON	*	37545
26	FERNANDO VAZQUEZ RAMIREZ	VARF660909B10	CALLE DOMINGO MENDOZA NO 10	EL SALTO	*	45690
126	FERNANDO ZAVALA AGUIRRE	ZAAF650818422	CIRCUNVALACION AGUSTIN YA	GUADALAJARA	*	44190
237	FERREABASTECEDORA INDUSTRIAL, S.A. DE C.V.					
183	FITMAR COMERCIALIZADORA ARRENDADORA Y SERVICIOS	FCA170224U78	AV ENRIQUE DIAZ DE LEON NO 100	GUADALAJARA	*	44260
151	FLORES ARAMBULA MIGUEL ANGEL	SAY1510062F3	ZINAPECUARO NO 14, COLONIA	ZAPOPAN	*	45010
84	FORZA RECURSOS SC	FRE140630C13	PAVO NO 135 INT 1007, COLONIA	GUADALAJARA	*	44100
118	FRANCISCO DE JESUS DEL RIO NUÑEZ	RINF571004Q27	AV ALEMANIA NO 1603, COLONIA	GUADALAJARA	*	44190
102	FRANCISCO HERNANDEZ AGUIRRE	HEAF591215A54	MEXICALI NO 23, COLONIA	BAJAJON	*	45692
80	FRANCISCO JAVIER GONZALEZ CASTAÑEDA	GOCF6603309M5	MANZANO NO 18, COLONIA	CELESTUN	*	44100
47	FRANCISCO JAVIER MORALES ORNELAS	MOOF630516767	DE LA CALZADA NO 27 INT 2, COLONIA	TLAQUEPAQUE	*	45601
129	FRANCISCO JAVIER RODRIGUEZ GONZALEZ	ROGF771203632	CARRETERA A EL SALTO NO 203	EL SALTO	*	45680
72	FRANCISCO JOSE ESPINO VERA	EIVF680702AH1	AVENIDA JACARANDAS NO 150	TEPATITLAN DE MORELOS	*	47656
254	GIRA COLORS DE OCCIDENTE, S.A. DE C.V.					
243	GIRACOLORS DE OCCIDENTE, S.A. DE C.V.					
100	GONZALEZ BUSTAMANTE JOSUE CANDELARIO	GOBJ960805JX3	NARDO NO 618, COLONIA EL TAPALCATEPEC	GUADALAJARA	*	45588
171	GONZALEZ SALAZAR PATRICIA MARGARITA	GOSP640611526	TAMAULIPAS NO 1293, COLONIA	GUADALAJARA	*	44260
109	GRUPO ARQUIVEAR SA DE CV	GAR150716MU9	VOLCAN POPOCATEPETL NO 52	ZAPOPAN	*	45070
154	GRUPO ACIR SA DE CV	GAC650608AM5	BOULEVARD DE LOS VIRREYES NO 100	CIUDAD DE MEXICO	*	11000
219	GRUPO ARPESCI SA DE CV	GAR160725PY2	MARIANO OTERO NO 3621, COLONIA	ZAPOPAN	*	45070
106	GRUPO ARTESANAL DE OCCIDENTE SA DE CV	GAO900313170	MORELOS NO 570-INT 210, COLONIA	GUADALAJARA	*	44100
105	GRUPO ENDIRAI SA DE CV	GENO20619RU8	JOSE GUADALUPE ZUNO NO 18	GUADALAJARA	*	44160
177	GRUPO INTERLLANTAS SA DE CV	GIL0309294E9	CIRCUNVALACION PROVIDENCIA	GUADALAJARA	*	44210
207	GRUPO MOTORMEXA GUADALAJARA SA DE CV	GMG090821RT0	AV VALLARTA NO 5051, COLONIA	ZAPOPAN	*	45040
202	GRUPO PINDEC SA DE CV	GPI020816554	LOS ANGELES NO 61, COLONIA	GUADALAJARA	*	44460
104	GRUPO QUIROPRACTICO DEL BAJIO SA DE CV	GQB111128LZ0	SANTA ANDREA NO 102, COLONIA	LEON	*	37125
48	GUILLE GASOLGRUPO SA DE CV	GGA100705DD4	CARRETERA A SAN MARTIN KM 10	EL SALTO	*	45694
235	GUILLE GASOLGRUPO, S.A. DE C.V.					
251	GUSTAVO ADOLFO TOLENTINO VARGAS					
114	GUTIERREZ MOYA Y ASOCIADOS SC	GMA950324377	RAMON CORONA NO 14, COLONIA	JUANACATLAN	*	45880
241	HILDA LUCIA TALAVERA ZUÑIGA					
130	HINOJOSA MUÑOZ RAUL	HIMR630425C49	AV SAN RAFAEL NO 737, COLONIA	GUADALAJARA	*	44860
222	HOLDING COMPANY SILGUELIN, S.A. DE C.V.	HSIO00829951	LOPEZ COTILLA 1554 INT. 101, COLONIA	GUADALAJARA, JAL.	N/D	44160
81	HR RATINGS DE MEXICO SA DE CV	HRM070625DW1	PROLONGACION PASEO DE LA	CIUDAD DE MEXICO	*	1210
170	HUGO OMAR DURAN DURAN	DUDH891002GZ0	CARRETERA EL VERDE NO 1206	EL SALTO	*	45694
116	HUKONSTRUCCIONES SA DE CV	HUK140630GJ4	AV TOPACIO NO 2525, COLONIA	GUADALAJARA	*	44540
11	HUMBERTO JAUREGUI TORRES	JATH900427R22	CALLE MEXICALI NO 23, COLONIA	EL SALTO	*	45680
258	IMPLEMENTOS MEDICOS DE OCCIDENTE, S.A. DE C.V.					
20	INGENIERIA & ARQUITECTURA OSBED S DE RL DE CV	IAA161214QD0	CALLE JESUS GARCIA NO 10, COLONIA	EL SALTO	*	45680
9	INGENIERIA Y EQUIPOS PARA FLUIDOS SA DE CV	IEF9809151F7	AV MOCTEZUMA 6532, COLONIA	ZAPOPAN	*	45050
87	INSTALACIONES INDUSTRIALES ZARAGOZA SA DE CV	IIZ080111FA9	30 DE ABRIL NO 24, COLONIA	EL SALTO	*	45680
79	J JESUS SANDOVAL VELAZQUEZ	SAVJ540108788	PASEO LAS GOLONDRINAS NO 10	TLAQUEPAQUE	*	45590
2	J. FELIX AREVALO CUIRIEL	AECJ670416Q21	CALLE PRIVADA JESUS ROMO NO 10	EL SALTO	*	45680
137	J. REYES VALLIN HERRERA	VAHJ7106271R5	FLORES MAGON NO 55, COLONIA	EL SALTO	*	45680
86	JAIME DOMINGUEZ	DOJA610714PY5	BARTOLOME DE LAS CASAS NO 100	GUADALAJARA	*	44460
82	JAIME MARTINEZ FLORES	MAFJ570921RM9	MILIANO CARRANZA NO 377-A	TLAQUEPAQUE	*	45500
22	JAYDEN SA DE CV	JAY150309RN6	CALLE PAVO NO 135, COLONIA	GUADALAJARA	*	44100
198	JESUS ROMAN MIRANDA	ROMJ580830T81	RIO ZAPOTE NO 107, COLONIA	EL SALTO	*	45680
119	JIPRE CONSTRUCCIONES SA DE CV	JCO1602133E7	CUBILETE NO 2953 INT NO 101,	ZAPOPAN	*	45030
83	JOAQUIN REYES GONZALEZ	REGJ790802LF6	DESV SAN SEBASTIANITO NO 2	TLAQUEPAQUE	*	45610
136	JOMAR INDUSTRIAS SA DE CV	JIN920318BL0	CALZADA DEL VALLE OTE A SAN PEDRO GARZA GARCIA	SAN PEDRO GARZA GARCIA	*	66220
38	JONATHAN EMMANUEL OROZCO CAZARES	OOCJ880527AU0	AV LA PIEDRIERA 7892 COLONIA	EL SALTO	*	45692
113	JORGE ALEJANDRO RAMIREZ RIVERA	RARJ871124JTA	MARIA MARES NO 591, COLONIA	GUADALAJARA	*	44820

Municipio El Salto

Catálogo de Proveedores
DEL 1 AL 31 DE DICIEMBRE DE 2016

189	JORGE NAVARRO GONZALEZ	NAGJ670512EX8	MOTOLINA NO 171-1, COLONIA	GUADALAJARA	*	44800
210	JORGE SERRATO ZEPEDA	SEZJ890601F29	MANUEL DE FALLA NO 3510 INT	GUADALAJARA	*	44820
41	JOSE ALFREDO MOZQUEDA GONZALEZ	MOGA760316JB1	SAN ONOFRE NO 33, COLONIA	EL SALTO	*	45692
252	JOSE ALFREDO TAVARES TABARES					
121	JOSE CARLOS VARGAS ZUÑIGA	VAZC880501V37	CARRETERO A SALTILLO NO 251	ZAPOPAN	*	45190
37	JOSE ENRIQUE MEDELES HERNANDEZ	MEHE9504038I3	*	*	*	*
217	JOSE FRANCISCO PEREZ ESPINOZA	PEEF550303HP6	*	*	*	*
71	JOSE GUSTAVO TREJO MUNGUIA	TEMG8301107K5	LOMAS DE SAN ISIDRO NO SIN	QUERETARO	*	76002
96	JOSE ISIDRO PEREZ AVALOS	PEAI700808IVA	CARRETERA EL SALTO NO 78, C	EL SALTO	*	45685
245	JOSE LUIS CHAVEZ MARTINEZ					
23	JOSE LUIS VALDIVIA TRUJILLO	VATL621224HW1	IGNACIO ZARAGOZA NO 125, C	EL SALTO	*	45693
115	JOSE MIGUEL GARCIA VALLE	GAVM8507207G5	SAN PABLO NO 36 A, COLONIA	EL SALTO	*	45690
7	JOSE RIVERA PRADO	RIPJ6410154Z7	NIÑOS HEROES NO 151, COLON	EL SALTO	*	45685
57	JOSE SAMUEL GONZALEZ MARQUEZ	GOMS5211186A1	NIÑOS HEROES NO 2640 INT A,	GUADALAJARA	*	44520
186	JUAN CARLOS ARZATE FRANCO	AAAF790801PU3	AVB ALCALDE NO 793, COLONIA	GUADALAJARA	*	44270
239	JUAN MANUEL PEREZ ISLAS					
156	JUDITH CRISTINA SANCHEZ DE LA CRUZ	SACJ760328FWA	AVENIDA EL CAMPESINO NO 14	EL SALTO	*	45680
152	JULIO CESAR HUERTA ROMERO	HURJ750109K09	EPIGMENTO PRECIADO NO 737,	ZAPOPAN	*	45150
35	JULIO FRANCISCO MORAN ROSAS	MORJ881201G31	GABINO BARRERA NO 130 INT	GUADALAJARA	*	44460
150	KARINA HERNANDEZ GOMEZ	HEGK7506016E3	VALLE DE SAN NICOLAS NO 131	TLAJOMULCO DE ZUÑIGA	*	45654
160	KARLA ALEJANDRA VAZQUEZ BECERRA	VABK851105166	SANTA MARTHA NO 12, COLON	TONALA	*	45426
240	LA MISSION MUSSION FUNERAL MIGUEL PEREZ TORRES					
161	LAMINADOS WOOD SA DE CV	LWO100504996	PRADO DE LOS LIRIOS NO 4442	ZAPOPAN	*	45050
94	LANDQUALIT INSUMOS Y MATERIAS SA DE CV	LIM130212SU6	REFORMA NO 877 INT 101, COL	GUADALAJARA	*	44200
42	LEOPOLDO HERNANDEZ GARCIA	HEGL721115D55	ZARAGOZA NO 164, COLONIA	TONALA	*	45400
191	LEOPOLDO LEON VARGAS	LEVL7311026H3	*	*	*	*
63	LEOPOLDO VALLE LOPEZ	VALL691115D59	SAN MIGUEL NO 88, COLONIA	EL SALTO	*	45690
70	LETICIA VAZQUEZ CORONA	VACL531112DHA	SAMUEL RAMOS NO 1640, COL	GUADALAJARA	*	44240
19	LIMPIEZA CARMEN SA DE CV	LCA150709QQ5	JARDIN DE LOS CLAVELES NO 14	ZAPOPAN	*	45180
249	LIMPIEZA CARMEN, S.A. DE C.V.					
51	LOURDES ELIZABETH MONTAÑEZ DURAN	MODL820211J20	CORDOVA 83, COLONIA CENTR	TEPATITLAN DE MORELOS	*	47600
256	LOURDES ESCAF PADILLA					
197	LUIS ALEJANDRO GONZALEZ ACOSTA	GOAL940826SE6	GOMEZ FARIAS NO 415, COLON	EL SALTO	*	45680
64	LUIS ANTONIO RAMIREZ VILICAÑA	RAVL780517BT2	VALLE DE IXTLE NO 107, COLON	LEON	*	37549
260	LUIS MANUEL RUELAS PERALTA					
175	LUXURY AWAEDS S DE RL DE CV	LAW100715TR2	AV GONZALEZ GALLO NO 2038,	GUADALAJARA	*	44898
200	LUZ MARIA DEL TORO SILVA	TOSL680713QS5	FAISAN NO 59, COLONIA FRACC	TONALA	*	*
181	MA DE LOS ANGELES RAMIREZ ALBA	RAAA551227RD0	GREVILLEA NO 7D, COLONIA EL	EL SALTO	*	45685
142	MA DEL ROSARIO MAYORAL OBRAJERO	MAOR6404185N8	SAN RAFAEL NO 737, COLONIA	GUADALAJARA	*	44860
5	MARCELA MADRIGAL PLASCENCIA	MAPM721206DX3	CONSTITUCION 71-A, COLONIA	EL SALTO	*	45680
153	MARIA ADRIANA FERNANDEZ BARBA	FEBA720807556	*	*	*	*
166	MARIA CONCEPCION SANTANA COVARRUBIAS	SACC550702NB4	TURQUEZA NO 2067, COLONIA	ZAPOPAN	*	45089
10	MARIA GABRIELA MARROQUIN DE LA CRUZ	MACG8104071B3	*	*	*	*
163	MARIA GUADALUPE ALVAREZ CERVANTES	AACG821020BK6	*	*	*	*
8	MARIA GUADALUPE MENDOZA MUNGUIA	MEMG740717288	CALLE MEXICALI NO 34-A, COL	EL SALTO	*	45692
15	MARIA MARTHA BARAJAS GARCIA	BAGM391211DB0	CALLE 700 NO 710, COLONIA C	EL SALTO	*	45680
6	MARIA SUSANA OCHOA LOPEZ	OOLS670905ISA	PROLONGACION MIGUEL HUEL	EL SALTO	*	*
59	METREK SA DE CV	MET1503174C7	AV CIRCUNVALACION AGUSTIN	GUADALAJARA	*	44130
209	MICHAEL GARCIA RODRIGUEZ	GARM870504D25	HACIENDA DEL CARMEN NO 17	GUADALAJARA	*	44700
145	MIGUEL ANGEL HERNANDEZ MENA	HEMM630808852	ARROYO SECO NO 75, COLONIA	EL SALTO	*	45680
108	MIGUEL ANGEL RAMIREZ MORENO	RAMM7103051H8	JORULLO NO 1135, COLONIA IN	GUADALAJARA	*	44290
214	MIGUEL ANGEL ZAMORA JIMENEZ	ZAJM930726IG3	*	*	*	*
95	MIGUEL BECERRA RIVERA	BERM901004UI6	PRIVADA MORELOS NO 9, COL	EL SALTO	*	45680
78	MIGUEL CARABEZ CASTILLO	CACM790929DV2	AV CASTILLO DE BENAVENTE SE	EL SALTO	*	45685
36	MOB CONEXIONES DE PVC SA DE CV	MCP0105213Y8	AV SANTA ESTHER 251, COLON	ZAPOPAN	*	45140
231	MONICA LILIANA OROZCO MASCORRO	OOMM870125FW2	N/P	N/P	N/D	44770
206	MONSERRAT JOCELYN ARROYO FARIAS	AOFM9808132H2	SAN JUAN NO 4325-A, COLONIA	EL SALTO	*	45694
89	MOTOR POWER SERVICES SA DE CV	MPS040713SAA	AV DEL COBRE LB, PARQUE IND	EL SALTO	*	45680
242	MX TURISMO, S.A. DE C.V.					
29	NEXTCODE SA DE CV	NEX061220G50	AV LOPEZ MATEOS NO 477 PISO	GUADALAJARA	*	44680
13	NIDIA KARINA RAMOS RUIZ	RARN840715A76	GABINO BARRERA NO 730 INT	GUADALAJARA	*	44460
159	NORMA GORETY DOMINGUEZ CALVARIO	DOCN880311AK3	JOSE GARCIA NO 5, COLONIA LA	EL SALTO	*	45690
208	OBRAS TERRACERIAS Y PAVIMENTOS LOREY SA DE CV	OTPO90204HD3	CASTILLO DE CHAPULTEPEC NO	EL SALTO	*	45658
248	OROZCO ARCIGA GILDARDO					
250	OROZCO MASCORRO MONICA LILIANA					
220	OSLRAC DE OCCIDENTE, S.A. DE C.V.	OOC170306HLA	AV. JUAN PALOMAR Y ARIAS 43	GUADALAJARA, JAL.	N/D	44670
193	OSOBNI SERVICE SA DE CV	OSE150414GR3	HECTOR BERLIOZ NO 5138 INT	ZAPOPAN	*	45030
212	PATRICIA ESPARZA CASILLAS	EACP760120UMMA	JADE NO 1022, COLONIA SAN M	GUADALAJARA	*	44330
88	PEDRO FLORES SANCHEZ	FOSP600222IN7	JOSE DE ANDA HERNANDEZ NO	TEPATITLAN DE MORELOS	*	47656
190	PETREOMECHANIC PRETENSADOS SA DE CV	PPR121012FE8	VIALIDAD PRINCIPAL NO 15, CO	TALA	*	45331
149	PIO COMERCIAL & CONSTRUCTO SA DE CV	PCA151203KP4	*	*	*	*
215	PRODUCCION, COMERCIO Y DISTRIBUCION GURO SA	PCD150922T85	GALEANA NO 637, COLONIA UN	ZAPOPAN	*	45146

Municipio El Salto

Catálogo de Proveedores
DEL 1 AL 31 DE DICIEMBRE DE 2016

226	PROMOTORA MUSICAL, S.A. DE C.V.	PMU940317114	N/P	GUADALAJARA, JAL.	N/D	45138
18	PROVEEDOR DE LLANTAS Y ACCESORIOS SA DE CV	PLA071213EX5	JUAN RUIZ COLMENEROS NO 1	GUADALAJARA	*	44220
199	PUBLICISTAS FALCON SA DE CV	PFA110913M41	LOMA TIBIA NO 790S, COLONIA	TONALA	*	45418
205	QUICKSHINE GUADALAJARA SA DE CV	QGU0912049C3	PASEO DE LA ARBOLEDA NO 10	GUADALAJARA	*	44510
155	QUIERO MEDIA SA DE CV	QME040721T85	*	*	*	*
98	RAMIREZ RODRIGUEZ JUANA MIRIAM	RARJ8808072BA	PIPILA NO 53-A, COLONIA EL TA	TLAQUEPAQUE	*	45588
61	RAMIRO CACHUA MARTINEZ	CAMR5209266L7	PASEO DEL GAVILAN NO 107, C	TONALA	*	45406
75	RAMON ANTONIO GOMEZ SAN	GOSR660507TU0	PUNCHAN NO 481S, COLONIA	ZAPOPAN	*	45054
229	RESFEZA, S.A. DE C.V.	RES170306GA5	KABAH NO. 1595 INT. 101, COL	ZAPOPAN, JAL.	N/D	45050
66	ROBERTO ROMAN NAVARRO GUZMAN	NAGR780809N19	JALISCO NO 12, COLONIA REVO	TLAQUEPAQUE	*	45509
76	RODOLFO DE LOS SANTOS ORENDAIN DOMINGUEZ	OEDR6010242C1	TIZAPAN EL ALTO NO 30	TONALA	*	45412
97	SALVADOR ALEJANDRO GARCIA GARCIA	GAGS970604BT2	INDEPENDENCIA NO 800, COLO	EL SALTO	*	45680
244	SAN FRANCISCO INSUMOS PARA LA CONSTRUCCION S.A. DE C.V.					
257	SAN FRANCISCO INSUMOS PARA LA CONSTRUCCION, S.A. DE C.V.					
120	SANIRENT DE MEXICO SA DE CV	SME961127HA	FRESNO 408, COLONIA ATLAMF	CIUDAD DE MEXICO	*	6450
58	SANTIAGO MARTIN RODRIGUEZ FLORES	ROFS650724C38	*	*	*	*
148	SANTIAGO MUÑOZ RODRIGUEZ	MURS540724RN9	EMILIANO ZAPATA NO 218, CO	EL SALTO	*	45693
3	SEBASTIAN GARCIA BAÑUELOS	GABS550120TP8	CALLE SEBASTIAN ALLENDE NO	TONALA	*	45406
194	SENDE CONSTRUCTORA DE OCCIDENTE SA DE CV	SCO160131PR3	LOMAS VERDES NO 2111, COL	GUADALAJARA	*	45178
44	SERVICIO LOS PINOS SA DE CV	SPI860226967	EMILIANO ZAPATA NO 75, COL	ZAPOPAN	*	45019
131	SERVICIOS MAIES PROFESIONALES SC	SMP150716G8B3	VOLCAN POPOCATEPETL NO 52	ZAPOPAN	*	45070
122	SERVICIOS MUGGLE SADE CV	SMU1612055Z9	VIRREYES NO 381S, COLONIA R	CULIACAN	*	*
224	SERVICIOS Y NEGOCIOS PROFESIONALES, S.A. DE C.V.	SNP050914C62	N/P	N/P	N/D	45588
165	SIHOMARA ALCARAZ RIOS	AARS920228IG4	CALLE 1100 NO 1116, COLONIA	EL SALTO	*	45680
182	SIMON PEDRO ORTEGA CASTILLO	OEC5720309IV0	*	*	*	*
139	SIMPACSYS SA DE CV	SIM071214PI6	LITORAL 2707, COLONIA BOSQU	GUADALAJARA	*	44540
93	SONIA GONZALEZ GUTIERREZ	GOG5820324CK6	PROLONGACION MAURO LOPE	EL SALTO	*	45680
187	TALLER AUTOMOTRIZ JIMENEZ SA DE CV	TAJ650904H67	CALZADA GONZALEZ GALLO NO	GUADALAJARA	*	44460
33	TECNOLOGIA IABOTO SA DE CV	TIA111103LTS	8 DE JULIO NO 1370, COLONIA	GUADALAJARA	*	44910
225	TELEFONOS DE MEXICO, S.A.B. DE C.V.	TME840315KT6	PARQUE VIA 198, COL. CUAUHT	CD. DE MEXICO	N/D	6500
246	TELEFONOS DE MEXICO, S.A.B. DE C.V.					
138	TERESA ALVAREZ CORTES	AACT710202N72	CONSTITUCION 139, COLONIA	JUANACATLAN	*	45880
211	TORIBIO MALDONADO NAVARRO	MANT510323BA6	AV HIDALGO NO 1346, COLONIA	GUADALAJARA	*	44600
31	TRANSCER SA DE CV	TRA150525DW0	PLAN DE AGUA PRIETA NO 326	TLAQUEPAQUE	*	45580
236	TRANSFORMACIONES DELTA, S.A. DE C.V.					
111	TUBERIAS INDUSTRIALES SA DE CV	TIN8309193D1	LOS ANGELES NO 464, COLONIA	GUADALAJARA	*	44430
117	UNIVERSAL EN COMUNICACION SA DE CV	UCO000810387	SAN FELIPE NO 885, COLONIA	GUADALAJARA	*	44200
32	URBANIZADORA Y ESTRUCTURAS SOLPEK SA DE CV	UES1408299M4	FERNANDO DE ALBA NO 427, C	GUADALAJARA	*	44510
53	VERONICA CISNEROS GALVEZ	CIGV741214LM1	PASEO LOMA ANCHA NO 602, C	GUADALAJARA	*	44660
77	VERONICA MEDINA HERNANDEZ	MEHV800623F83	BLVD SANTA FE NO 312, COLON	TLAJOMULCO DE ZUÑIGA	*	45653
178	VERUM CALIFICADORA DE VALORES SAPI DE CV	VCV100913H70	AMORES NO 707 INT PH-1, COL	CIUDAD DE MEXICO	*	3100
43	VICTOR MANUEL BAEZA SOLIS	BASV470412V57	REVOLUCION NO 2287, COLON	GUADALAJARA	*	44800
39	VIRGINIA ESTEFANIA VILLANUEVA CASTORENA	VICV910518CY7	CARRETERA A EL SALTO 377, CC	EL SALTO	*	45680
169	YATLA SA DE CV	YAT090129M57	AV MANUEL AVILA CAMACHO	ZAPOPAN	*	45150
62	ZAMUDIO BERNAL OMAR GUADALUPE	ZABO841212HD5	AVENIDA LAS TORRES 348, COL	TLAQUEPAQUE	*	45500

Municipio El Salto
Informativa Mensual de Obras en Proceso
DEL 1 AL 31 DE AÑO DE 2018
 (en miles de pesos)

Dependencia Ejecutora	Nombre de obra	Localidad	Descripción de la obra u objeto del contrato	Modalidad de ejecución	Nombre del contratista	Número de contrato y convenio(s) de ampliación(es)	Importe de la obra y sus ampliaciones	Orden del reverso	Orden de Pago	Partida contable	Número de póliza (s)	Importe del Pago
MUNICIPIO DE EL SALTO JALISCO	SUSTITUCION RED DE AGUA Y DRENAJE EN C 20 DE NOVIEMBRE /16 DE SEPT Y MORELOS				HERA SOLUCIONES		\$0		VARIOS	123-5-0-03-00	80560001	\$509,875
MUNICIPIO DE EL SALTO JALISCO	CONST.RED DE AGUA POTABLE Y RED DRENAJE CALLE MIGUEL OROZCO MENDOZA /CALLE KINACIO DIAZ Y FH				HERA SOLUCIONES		\$0		VARIOS	123-5-0-03-00	81530001	\$800,608
MUNICIPIO DE EL SALTO JALISCO	.CONST.RED DE AGUA POTABLE Y RED DRENAJE CALLE REVOLUCION COL ALVAREZ DEL CASTILLO				ZANIKOPI CONSTRUCCIONES		\$0		VARIOS	123-5-0-03-00	81530002	\$611,699
MUNICIPIO DE EL SALTO JALISCO	SUSTITUCION DE RED DE ABASTEC. DE AGUA POTABLE CALLE JUAN ESCUTIA COL POTRERO NUEVO				ZANIKOPI CONSTRUCCIONES		\$0		VARIOS	123-5-0-03-00	81530002	\$777,077
MUNICIPIO DE EL SALTO JALISCO	CONST. RED DE AGUA POTABLE Y RED DRENAJE C.JESUS ROMO HUERTA, FUCIAND GUTIERREZ Y RUBEN RUVALC				CONSTRUCCIONES ROTER,S.A. DE C.V		\$0		VARIOS	123-5-0-03-00	81530003	\$665,045
MUNICIPIO DE EL SALTO JALISCO	ABASTEC. DE AGUA POTABLE C. AGUSTIN MELGAR, HIROS HEROES Y JUAN ESCU				CONSTRUCCIONES ROTER,S.A. DE C.V		\$0		VARIOS	123-5-0-03-00	81530003	\$503,428
MUNICIPIO DE EL SALTO JALISCO	CONST. RED DE AGUA POTABLE Y RED DRENAJE C.15 DE SEPTIEMBRE ENTRE EJIDO Y COLOSIO HURBIETA DEL				ALJAMI		\$0		VARIOS	123-5-0-03-00	81530004	\$377,652
MUNICIPIO DE EL SALTO JALISCO	SUSTITUCION DE RED DE ABASTEC. DE AGUA Y DRENAJE EN C. CLEMENTE OROZCO /E-ZAPATA Y FCO.Z				ALJAMI		\$0		VARIOS	123-5-0-03-00	81530004	\$643,708
MUNICIPIO DE EL SALTO JALISCO	CONST. RED DE AGUA POTABLE Y RED DRENAJE C. PUERTO MELAQUE ENTRE PTO. ESCONDIDO Y STA. FILomena				ALJAMI		\$0		VARIOS	123-5-0-03-00	81530004	\$612,540
MUNICIPIO DE EL SALTO JALISCO	SUSTITUCION DE RED DE ABASTEC. DE AGUA Y DRENAJE EN C.20 DE NOVIEMBRE /16 DE SEPT Y MAD				ALJAMI		\$0		VARIOS	123-5-0-03-00	81530004	\$923,783
MUNICIPIO DE EL SALTO JALISCO	SUST. AGUA Y DRENAJE EN CALLE CLEMENTE OROZCO ENTRE JAMA MORELOS Y ENLUJANO ZAPATA				CONSTRUCTORA ORPO,S.A. DE CV.		\$0		VARIOS	123-5-0-03-00	81530005	\$926,990
MUNICIPIO DE EL SALTO JALISCO	CONST. RED AGUA Y DRENAJE EN CALLE LAZARO CARDENAS ENTRE ORREGON Y NARDO				CONSTRUCTORA ORPO,S.A. DE CV.		\$0		VARIOS	123-5-0-03-00	81530005	\$531,410
MUNICIPIO DE EL SALTO JALISCO	SUST. DE RED DE AGUA Y DRENAJE EN CALLE SANTA FE ENTRE MADERRAS Y PORFIRIO DIAZ				CONSTRUCTORA ORPO,S.A. DE CV.		\$0		VARIOS	123-5-0-03-00	81530005	\$606,662

MUNICIPIO DE EL SALTO JALISCO	PAGO SERVICIOS DE SERVICIOS DE SUPERVISION Y VIGILANCIA DE LOS TRABAJOS DE OBRA PUBLICA					CONSTRUCTORA ORPO,S.A. DE.CV.		\$0		VARIAS	123-5-0-03- 00	81530003	\$5,366
MUNICIPIO DE EL SALTO JALISCO	PAGO SERVICIOS DE SERVICIOS DE SUPERVISION Y VIGILANCIA DE LOS TRABAJOS DE OBRA PUBLICA					CONSTRUCTORA ORPO,S.A. DE.CV.		\$0		VARIAS	123-5-0-03- 00	81530004	\$5,366
MUNICIPIO DE EL SALTO JALISCO	PAGO SERVICIOS DE SERVICIOS DE SUPERVISION Y VIGILANCIA DE LOS TRABAJOS DE OBRA PUBLICA					CONSTRUCTORA ORPO,S.A. DE.CV.		\$0		VARIAS	123-5-0-03- 00	81530005	\$5,366
MUNICIPIO DE EL SALTO JALISCO	PAGO SERVICIOS DE SERVICIOS DE SUPERVISION Y VIGILANCIA DE LOS TRABAJOS DE OBRA PUBLICA					CONSTRUCTORA ORPO,S.A. DE.CV.		\$0		VARIAS	123-5-0-03- 00	81530006	\$5,366
MUNICIPIO DE EL SALTO JALISCO	PAGO SERVICIOS DE SERVICIOS DE SUPERVISION Y VIGILANCIA DE LOS TRABAJOS DE OBRA PUBLICA					CONSTRUCTORA ORPO,S.A. DE.CV.		\$0		VARIAS	123-5-0-03- 00	81530007	\$5,366
MUNICIPIO DE EL SALTO JALISCO	PAGO SERVICIOS DE SERVICIOS DE SUPERVISION Y VIGILANCIA DE LOS TRABAJOS DE OBRA PUBLICA					CONSTRUCTORA ORPO,S.A. DE.CV.		\$0		VARIAS	123-5-0-03- 00	81530008	\$5,366
MUNICIPIO DE EL SALTO JALISCO	PAGO SERVICIOS DE SERVICIOS DE SUPERVISION Y VIGILANCIA DE LOS TRABAJOS DE OBRA PUBLICA					CONSTRUCTORA ORPO,S.A. DE.CV.		\$0		VARIAS	123-5-0-03- 00	81530009	\$5,366
MUNICIPIO DE EL SALTO JALISCO	PAGO SERVICIOS DE SERVICIOS DE SUPERVISION Y VIGILANCIA DE LOS TRABAJOS DE OBRA PUBLICA					CONSTRUCTORA ORPO,S.A. DE.CV.		\$0		VARIAS	123-5-0-03- 00	81530010	\$5,366
MUNICIPIO DE EL SALTO JALISCO	PAGO SERVICIOS DE SERVICIOS DE SUPERVISION Y VIGILANCIA DE LOS TRABAJOS DE OBRA PUBLICA					CONSTRUCTORA ORPO,S.A. DE.CV.		\$0		VARIAS	123-5-0-03- 00	81530011	\$5,366
MUNICIPIO DE EL SALTO JALISCO	PAGO SERVICIOS DE SERVICIOS DE SUPERVISION Y VIGILANCIA DE LOS TRABAJOS DE OBRA PUBLICA					CONSTRUCTORA ORPO,S.A. DE.CV.		\$0		VARIAS	123-5-0-03- 00	81530012	\$5,366
MUNICIPIO DE EL SALTO JALISCO	PAGO SERVICIOS DE SERVICIOS DE SUPERVISION Y VIGILANCIA DE LOS TRABAJOS DE OBRA PUBLICA					CONSTRUCTORA ORPO,S.A. DE.CV.		\$0		VARIAS	123-5-0-03- 00	81530013	\$5,366
MUNICIPIO DE EL SALTO JALISCO	PAGO SERVICIOS DE SERVICIOS DE SUPERVISION Y VIGILANCIA DE LOS TRABAJOS DE OBRA PUBLICA					CONSTRUCTORA ORPO,S.A. DE.CV.		\$0		VARIAS	123-5-0-03- 00	81530014	\$5,366
MUNICIPIO DE EL SALTO JALISCO	PAGO DE ESTIMACION DE LA OBRA DESAZOLVE Y RETIRO DE MATERIAL CANAL LAS PINTAS					CORTEGA CONSTRUCTORA		\$0		VARIAS	123-5-0-03- 00	81880017	\$1,620,000
MUNICIPIO DE EL SALTO JALISCO	ESTIM.1 Y FINQUITO SUSTITUCION RED DE AGUA Y DE DRENAJE EN C-20 DE NOVIEMBRE					CORTEGA CONSTRUCTORA		\$0		VARIAS	123-5-0-03- 00	80560001	\$509,875
MUNICIPIO DE EL SALTO JALISCO	EST.Y FINQUITO.CONST.RED DE AGUA POTABLE Y RED DRENAJE C.CLEMENTE OROZCO, CARDENAS					CORTEGA CONSTRUCTORA		\$0		VARIAS	123-5-0-03- 00	81530015	\$926,990
MUNICIPIO DE EL SALTO JALISCO	EST.Y FINQUITO.CONST.RED DE AGUA POTABLE Y RED DRENAJE L.CARDENAS /OBREGON Y NARDO					CORTEGA CONSTRUCTORA		\$0		VARIAS	123-5-0-03- 00	81530016	\$531,410
MUNICIPIO DE EL SALTO JALISCO	EST.Y FINQUITO.SUST RED DE AGUA POTABLE Y DRENAJE EN CALLE SANTA FE					CORTEGA CONSTRUCTORA		\$0		VARIAS	123-5-0-03- 00	81530017	\$606,662


MUNICIPIO DE EL SALTO JAUSCO	EST.FINQUITO CONST. RED AGUA POTABLE Y RED DRENAJE C.15 DE SEPTIEMBRE ENTRE EJIDO Y COLGOSIO MURRIETA				CORTEGA CONSTRUCTORA	\$0			123-5-0-03-00	81530018	\$377,652
MUNICIPIO DE EL SALTO JAUSCO	EST. FIN CONST. RED DE AGUA POTABLE Y RED DRENAJE C. PUERTO MELAQUE ENTRE PTO. ESCONDIDO Y STA. FLORENA				CORTEGA CONSTRUCTORA	\$0			123-5-0-03-00	81530019	\$612,540
MUNICIPIO DE EL SALTO JAUSCO	EST. FIN CONST. RED DE AGUA POTABLE Y RED DRENAJE C. 20 DE NOVIEMBRE / 16 DE SCOPY Y FCO. Y WADERO				CORTEGA CONSTRUCTORA	\$0			123-5-0-03-00	81530020	\$923,783
MUNICIPIO DE EL SALTO JAUSCO	EST. FIN CONST. RED DE AGUA POTABLE Y RED DRENAJE C. JOSE CLEMENTE OROZCO / EMILIANO ZAPATA Y FCO. ZAR				CORTEGA CONSTRUCTORA	\$0			123-5-0-03-00	81530021	\$643,708
MUNICIPIO DE EL SALTO JAUSCO	EST.FI. CONST. RED DE AGUA POTABLE Y RED DRENAJE CALLE MIGUEL OROZCO MENDOZA / CALLE IGNACIO DIAZ Y FH				CORTEGA CONSTRUCTORA	\$0			123-5-0-03-00	81530022	\$600,608
MUNICIPIO DE EL SALTO JAUSCO	EST.FINQUITO SUSTITUCION DE RED DE ABASTEC. DE AGUA POTABLE CALLE JUAN ESCUTIA COL. POTRERO NUEVO				CORTEGA CONSTRUCTORA	\$0			123-5-0-03-00	81530023	\$777,077
MUNICIPIO DE EL SALTO JAUSCO	EST.FINQUITO CONST. RED DE AGUA POTABLE Y RED DRENAJE CALLE REVOLUCION COL ALVAREZ DEL CAST				CORTEGA CONSTRUCTORA	\$0			123-5-0-03-00	81530024	\$611,699
MUNICIPIO DE EL SALTO JAUSCO	ESTIMACION Y FINQUITO SUST RED DE AGUA POTABLE Y RED DRENAJE CALLE ENRIQUE ALVAREZ DEL CASTILLO				CORTEGA CONSTRUCTORA	\$0			123-5-0-03-00	81530027	\$601,915
MUNICIPIO DE EL SALTO JAUSCO	ESTIMACION Y FINQUITO CONST. RED. DE AGUA POTABLE Y DRENAJE EN CALLE JESUS ROMO FUERTIA				CORTEGA CONSTRUCTORA	\$0			123-5-0-03-00	81530026	\$665,045
MUNICIPIO DE EL SALTO JAUSCO	50% AMT. CONST. EMPEDRADO DE CURBA EN CANA DE JALECILLO EN C. ENRIQUE ALVAREZ DEL CASTILLO				CORTEGA CONSTRUCTORA	\$0			1235-5-0-04-00	81530001	\$647,591
MUNICIPIO DE EL SALTO JAUSCO	50% AMT. SUST. DE RED DE AGUA POTABLE Y DRENAJE SANITARIO EN C. ENRIQUE ALVAREZ DEL CASTILLO				CORTEGA CONSTRUCTORA	\$0			1235-5-0-04-00	81530002	\$601,915
MUNICIPIO DE EL SALTO JAUSCO	ESTIMACION Y FINQUITO POR ELABORACION DE QUINCE PROYECTOS DE INFRAESTRUCTURA BASICA DE CALLES DE CO				CORTEGA CONSTRUCTORA	\$0			1235-5-0-04-00	81530028	\$626,400
MUNICIPIO DE EL SALTO JAUSCO	FINQUITO CONST. EMPEDRADO DE CURBA EN CANA DE JALECILLO EN C. ENRIQUE ALVAREZ DEL CASTILLO				CORTEGA CONSTRUCTORA	\$0			1235-5-0-04-00	81530025	\$647,591
MUNICIPIO DE EL SALTO JAUSCO	SUMINISTRO DE MEZCLA ASFALTICA Y EMULSION				CORTEGA CONSTRUCTORA	\$0			1235-5-0-05-00	81880009	\$39,586
MUNICIPIO DE EL SALTO JAUSCO	SUMINISTRO DE MEZCLA ASFALTICA Y EMULSION				CORTEGA CONSTRUCTORA	\$0			1235-5-0-05-00	81880009	\$39,586
MUNICIPIO DE EL SALTO JAUSCO	SUMINISTRO DE MEZCLA ASFALTICA Y EMULSION				CORTEGA CONSTRUCTORA	\$0			1235-5-0-05-00	81880009	\$34,612

MUNICIPIO DE EL SALTO JALISCO	SUMINISTRO DE MEZCLA ASFALTICA Y EMULSION									1235-5-0-05- 00	81880009	\$34,612
MUNICIPIO DE EL SALTO JALISCO	SUMINISTRO DE MEZCLA ASFALTICA Y EMULSION									1235-5-0-05- 00	81880009	\$34,612
MUNICIPIO DE EL SALTO JALISCO	SUMINISTRO DE MEZCLA ASFALTICA Y EMULSION									1235-5-0-05- 00	81880009	\$34,612
MUNICIPIO DE EL SALTO JALISCO	ESTIMACION DE LA OBRA CONST. BANQUETAS EN CALLE INDEPENDENCIA									1235-5-0-05- 00	81880018	\$970,230
MUNICIPIO DE EL SALTO JALISCO	CONSTRUCCION PAVIMENTO CON CONCRETO HIDRAULICO Y BANQUETAS CALLE INDEPENDENCIA									1235-5-0-05- 00	81880019	\$645,820
MUNICIPIO DE EL SALTO JALISCO	CONSTRUCCION PAVIMENTO CON CONCRETO HIDRAULICO Y BANQUETAS CALLE INDEPENDENCIA									1235-5-0-05- 00	81880020	\$1,045,771
MUNICIPIO DE EL SALTO JALISCO	2 ESTIMACION CONSTRUCCION PAVIMENTO CONCRETO HIDRAULICO Y BANQUETAS CALLE INDEPENDENCIA									1235-5-0-05- 00	81880021	\$658,050

LIC. JAIME ISMAEL DIAZ BARRABUJA



INCARGADO DE LA HACIENDA MUNICIPAL
LIC. RICARDO ZARATE GONZALEZ



Municipio El Saito
Informativa de Avance Físico y Financiero de las Obras Públicas
Ejercicio 2018

Nombre de la obra ejecutada	Período de ejecución de obra	Monto ejercido durante el período fiscal 2018	Avance físico al 31 Diciembre 2018	Avance financiero al 31 de Diciembre 2018	Estado de situación de la obra (en proceso, terminada, etc.)
SUSTITUCION RED DE AGUA Y DE DRENAJE EN C.20 DE NOVIEMBRE	2018	\$ 509.875,05	100	100	TERMINADA
CONST. RED DE AGUA POTABLE Y RED DRENAJE CALLE MIGUEL	2018	\$ 800.607,55	100	100	TERMINADA
CONST. RED DE AGUA POTABLE Y RED DRENAJE CALLE REVOLUCION	2018	\$ 611.699,06	100	100	TERMINADA
SUSTITUCION DE RED DE ABASTEC. DE AGUA POTABLE CALLE JUAN	2018	\$ 777.077,43	100	100	TERMINADA
CONST. RED DE AGUA POTABLE Y RED DRENAJE C. JESUS ROMO	2018	\$ 865.045,40	100	100	TERMINADA
SUSTITUCION DE RED DE ABASTEC. DE AGUA POTABLE C. AGUSTIN	2018	\$ 503.427,89	100	100	TERMINADA
CONST. RED DE AGUA POTABLE Y RED DRENAJE C.15 DE SEPTIEMBRE	2018	\$ 377.652,15	100	100	TERMINADA
SUSTITUCION DE RED DE ABASTEC. DE AGUA Y DRENAJE EN	2018	\$ 643.707,55	100	100	TERMINADA
CONST. RED DE AGUA POTABLE Y RED DRENAJE C. PUERTO MELAQUE	2018	\$ 612.540,30	100	100	TERMINADA
SUSTITUCION DE RED DE ABASTEC. DE AGUA Y DRENAJE EN C.20 DE	2018	\$ 923.783,35	100	100	TERMINADA
SUST. AGUA Y DRENAJE EN CALLE CLEMENTE OROZCO ENTRE J. MA	2018	\$ 926.990,35	100	100	TERMINADA
CONST. RED AGUA Y DRENAJE EN CALLE LAZARO CARDENAS ENTRE	2018	\$ 531.410,20	100	100	TERMINADA
SUST. DE RED DE AGUA Y DRENAJE EN CALLE SANTA FE ENTRE	2018	\$ 606.662,05	100	100	TERMINADA
SUSTITUCION RED DE AGUA Y DE DRENAJE EN C.20 DE NOVIEMBRE /16 DE SEPT Y MORELOS	2018	\$ 509.875,05	100	100	TERMINADA
CONST. RED DE AGUA POTABLE Y RED DRENAJE CALLE MIGUEL OROZCO MENDOZA /CALLE IGNACIO DIAZ Y FH	2018	\$ 800.607,55	100	100	TERMINADA

.CONST.RED DE AGUA POTABLE Y RED DRENAJE CALLE REVOLUCION COL ALVAREZ DEL CASTILLO	2018	\$	611.699,06	100	100	TERMINADA
SUSTITUCION DE RED DE ABASTEC. DE AGUA POTABLE CALLE JUAN ESCUTIA COL. POTRERO NUEVO	2018	\$	777.077,43	100	100	TERMINADA
CONST.RED DE AGUA POTABLE Y RED DRENAJE C.JESUS ROMO HUERTA,FELICIANO GUTIERREZY RUBEN RUVALC	2018	\$	865.045,40	100	100	TERMINADA
SUSTITUCION DE RED DE ABASTEC. DE AGUA POTABLEC.AGUSTIN MELGAR,NIÑOS HEROES Y JUAN ESCU	2018	\$	503.427,89	100	100	TERMINADA
CONST.RED DE AGUA POTABLE Y RED DRENAJE C.15 DE SEPTIEMBRE ENTRE EJIDO Y COLOSIO MURRIETA DEL	2018	\$	377.652,15	100	100	TERMINADA
SUSTITUCION DE RED DE ABASTEC. DE AGUA Y DRENAJE EN C.CLEMENTE OROZCO /E.ZAPATA Y FCO.Z	2018	\$	643.707,55	100	100	TERMINADA
CONST.RED DE AGUA POTABLE Y RED DRENAJE C.PUERTO MELAQUE ENTRE PTO.ESCONDIDO Y STA.FILOMENA	2018	\$	612.540,30	100	100	TERMINADA
SUSTITUCION DE RED DE ABASTEC. DE AGUA Y DRENAJE EN C.20 DE NOVIEMBRE /16 DE SEPT Y MAD	2018	\$	923.783,35	100	100	TERMINADA
SUST.AGUA Y DRENAJE EN CALLE CLEMENTE OROZCO ENTRE J.MA MORELOS Y EMILIANO ZAPATA	2018	\$	926.990,35	100	100	TERMINADA
CONST.RED AGUA Y DRENAJE EN CALLE LAZARO CARDENAS ENTRE OBREGON Y NARDO	2018	\$	531.410,20	100	100	TERMINADA

SUST.DE RED DE AGUA Y DRENAJE EN CALLE SANTA FE ENTRE MADERAS Y PORFIRIO DIAZ	2018	\$	606.662,05	100	100	100	TERMINADA
PAGO SERVICIOS DE SERVICIOS DE SUPERVISION Y VIGILANCIA DE LOS TRABAJOS DE OBRA PUBLICA	2018	\$	5.365,67	100	100	100	TERMINADA
PAGO SERVICIOS DE SERVICIOS DE SUPERVISION Y VIGILANCIA DE LOS TRABAJOS DE OBRA PUBLICA	2018	\$	5.365,67	100	100	100	TERMINADA
PAGO SERVICIOS DE SERVICIOS DE SUPERVISION Y VIGILANCIA DE LOS TRABAJOS DE OBRA PUBLICA	2018	\$	5.365,67	100	100	100	TERMINADA
PAGO SERVICIOS DE SERVICIOS DE SUPERVISION Y VIGILANCIA DE LOS TRABAJOS DE OBRA PUBLICA	2018	\$	5.365,67	100	100	100	TERMINADA
PAGO SERVICIOS DE SERVICIOS DE SUPERVISION Y VIGILANCIA DE LOS TRABAJOS DE OBRA PUBLICA	2018	\$	5.365,67	100	100	100	TERMINADA
PAGO SERVICIOS DE SERVICIOS DE SUPERVISION Y VIGILANCIA DE LOS TRABAJOS DE OBRA PUBLICA	2018	\$	5.365,67	100	100	100	TERMINADA
PAGO SERVICIOS DE SERVICIOS DE SUPERVISION Y VIGILANCIA DE LOS TRABAJOS DE OBRA PUBLICA	2018	\$	5.365,67	100	100	100	TERMINADA
PAGO SERVICIOS DE SERVICIOS DE SUPERVISION Y VIGILANCIA DE LOS TRABAJOS DE OBRA PUBLICA	2018	\$	5.365,67	100	100	100	TERMINADA
PAGO SERVICIOS DE SERVICIOS DE SUPERVISION Y VIGILANCIA DE LOS TRABAJOS DE OBRA PUBLICA	2018	\$	5.365,67	100	100	100	TERMINADA
PAGO SERVICIOS DE SERVICIOS DE SUPERVISION Y VIGILANCIA DE LOS TRABAJOS DE OBRA PUBLICA	2018	\$	5.365,67	100	100	100	TERMINADA


PAGO SERVICIOS DE SERVICIOS DE SUPERVISION Y VIGILANCIA DE LOS TRABAJOS DE OBRA PUBLICA	2018	\$	5.365,67	100	100	100	TERMINADA
PAGO SERVICIOS DE SERVICIOS DE SUPERVISION Y VIGILANCIA DE LOS TRABAJOS DE OBRA PUBLICA	2018	\$	5.365,67	100	100	100	TERMINADA
PAGO SERVICIOS DE SERVICIOS DE SUPERVISION Y VIGILANCIA DE LOS TRABAJOS DE OBRA PUBLICA	2018	\$	5.365,57	100	100	100	TERMINADA
PAGO DE ESTIMACION DE LA OBRA DESAZOLVE Y RETIRO DE MATERIAL CANAL LAS PINTAS	2018	\$	1.620.000,00	100	100	100	TERMINADA
ESTIM.1 Y FINIQUITO SUSTITUCION RED DE AGUA Y DE DRENAJE EN C.20 DE NOVIEMBRE	2018	\$	509.875,04	100	100	100	TERMINADA
EST.Y FINIQUITO.CONST.RED DE AGUA POTABLE Y RED DRENAJE C.CLEMENTE OROZCO,LCARDENAS	2018	\$	926.990,35	100	100	100	TERMINADA
EST.Y FINIQUITO.CONST.RED DE AGUA POTABLE Y RED DRENAJE L.CARDENAS /OBREGON Y NARDO	2018	\$	531.410,20	100	100	100	TERMINADA
EST.Y FINIQUITO.SUST RED DE AGUA POTABLE Y DRENAJE EN CALLE SANTA FE	2018	\$	606.662,04	100	100	100	TERMINADA
EST.FINIQUITO.CONST.RED AGUA POTABLE Y RED DRENAJE C.15 DE SEPTIEMBRE ENTRE EIJIDO Y COLOSIO MURRIETA	2018	\$	377.652,15	100	100	100	TERMINADA
EST. FIN CONST.RED DE AGUA POTABLE Y RED DRENAJE C.PUERTO MELAQUE ENTRE PTO.ESCONDIDO Y STA.FILOMENA	2018	\$	612.540,30	100	100	100	TERMINADA
EST. FIN CONST.RED DE AGUA POTABLE Y RED DRENAJE C.20 DE NOVIEMBRE / 16 DE SEOP Y FCO. Y MADERO	2018	\$	923.783,36	100	100	100	TERMINADA

EST. FIN CONST. RED DE AGUA POTABLE Y RED DRENAJE C. JOSE CLEMENTE OROZCO / EMILIANO ZAPATA Y FCC. ZAR	2018	\$	643.707,55	100	100	TERMINADA
EST. FL. CONST. RED DE AGUA POTABLE Y RED DRENAJE CALLE MIGUEL OROZCO MENDOZA / CALLE IGNACIO DIAZ Y FH	2018	\$	800.607,55	100	100	TERMINADA
EST. FINIQUITO SUSTITUCION DE RED DE ABASTEC. DE AGUA POTABLE CALLE JUAN ESCUTIA COL. POTRERO NUEVO	2018	\$	777.077,43	100	100	TERMINADA
EST. FINIQUITO. CONST. RED DE AGUA POTABLE Y RED DRENAJE CALLE REVOLUCION COL ALVAREZ DEL CAST	2018	\$	611.699,05	100	100	TERMINADA
ESTIMACION Y FINIQUITO SUST RED DE AGUA POTABLE Y RED DRENAJE CALLA ENRIQUE ALVAREZ DEL CASTILLO	2018	\$	601.915,25	100	100	TERMINADA
ESTIMACION Y FINIQUITO CONST. RED. DE AGUA POTABLE Y DRENAJE EN CALLE JESUS ROMO HUERTA	2018	\$	865.045,40	100	100	TERMINADA
50% ANT. CONST. EMPEDRADO DE CUÑA EN CAMA DE JALECILLO EN C. ENRIQUE ALVAREZ DEL CASTILLO	2018	\$	647.590,75	100	100	TERMINADA
50% ANT. SUST. DE RED DE AGUA POTABLE Y DRENAJE SANITARIO EN C. ENRIQUE ALVAREZ DEL CASTILLO	2018	\$	601.915,25	100	100	TERMINADA
ESTIMACION Y FINIQUITO POR ELABORACION DE QUINCE PROYECTOS DE INFRAESTRUCTURA BASICA DE CALLES DE CO	2018	\$	626.400,00	100	100	TERMINADA
ESTIMACION Y FINIQUITO CONST. EMPEDRADO DE CUÑA EN CAMA DE JALECILLO EN C. ENRIQUE ALVAREZ DEL CASTILLO	2018	\$	647.590,75	100	100	TERMINADA

SUMINISTRO DE MEZCLA ASFALTICA Y EMULSION	2018	\$	39.586,16	100	100	TERMINADA
SUMINISTRO DE MEZCLA ASFALTICA Y EMULSION	2018	\$	39.586,16	100	100	TERMINADA
SUMINISTRO DE MEZCLA ASFALTICA Y EMULSION	2018	\$	34.612,08	100	100	TERMINADA
SUMINISTRO DE MEZCLA ASFALTICA Y EMULSION	2018	\$	34.612,08	100	100	TERMINADA
SUMINISTRO DE MEZCLA ASFALTICA Y EMULSION	2018	\$	34.612,08	100	100	TERMINADA
SUMINISTRO DE MEZCLA ASFALTICA Y EMULSION	2018	\$	34.612,08	100	100	TERMINADA
ESTIMACION DE LA OBRA CONST.. BANQUETAS EN CALLE INDEPENDENCIA	2018	\$	970.230,36	100	100	TERMINADA
CONSTRUCCION PAVIMENTO CON CONCRETO HIDRAULICO Y BANQUETAS CALLE INDEPENDENCIA	2018	\$	646.820,25	100	100	TERMINADA
CONSTRUCCION PAVIMENTO CON CONCRETO HIDRAULICO Y BANQUETAS CALLE INDEPENDENCIA	2018	\$	1.045.770,51	100	100	TERMINADA
2 ESTIMACION CONSTRUCCION PAVIMENTO CON CONCRETO HIDRAULICO Y BANQUETAS CALLE INDEPENDENCIA	2018	\$	658.049,89	100	100	TERMINADA
		\$	-		0	

LIC. RICARDO ZARAGOZA SANTIAGO
PRESIDENTE MUNICIPAL

LIC. JAIME ISMAEL DIAZ BRAMBILA
ENCARGADO DE LA HACIENDA MUNICIPAL



Bajo protesta de decir verdad, certifico que los Estados Financieros y sus Notas son razonablemente correctos y responsabilidad del emisor.

MUNICIPIO EL SALTO
ESTADO DE SITUACION FINANCIERA LDF
AL 31 DE DICIEMBRE DE 2018

CÓDIGO	ACTIVO	APR 2018	MAY 2018	JUN 2018	JUL 2018	AUG 2018	SEPT 2018	OCT 2018	NOV 2018	DIC 2018
1110	ACTIVO CIRCULANTE									
1111	EFFECTIVO Y EQUIVALENTES	\$59,487,623.44	\$40,361,118.33							\$10,071,800.32
1112	BANCOS/TESORERÍA	\$3,000.00	\$73,882.56							\$77,947.59
1113	BANCOS DE PENSIONES Y OTROS	\$59,484,623.44	\$40,150,265.29							\$5,454,581.79
1114	INVERSIONES TEMPORALES (HASTA 3 MESES)	\$0.00	\$0.00							\$0.00
1115	FONDOS CON AFECTACIÓN ESPECÍFICA	\$0.00	\$0.00							\$0.00
1116	DEPÓSITOS DE FONDOS DE TERCEROS EN GARANTÍA Y/O ADMINISTRACIÓN	\$0.00	\$208,970.48							\$0.00
1119	OTROS EFECTIVOS Y EQUIVALENTES	\$0.00	\$0.00							\$3,713,231.73
1120	DERECHOS A RECIBIR EFECTIVO O EQUIVALENTES	\$54,500.00	\$142,551.20							\$176,038.81
1121	INVERSIONES FINANCIERAS DE CORTO PLAZO	\$0.00	\$0.00							\$0.00
1122	CUENTAS POR COBRAR A CORTO PLAZO	\$15,000.00	\$49,997.95							\$0.00
1123	DEUDORES DIFERIDOS POR COBRAR A CORTO PLAZO	\$0.00	\$0.00							\$0.00
1124	INGRESOS POR RECUPERAR A CORTO PLAZO	\$0.00	\$0.00							\$0.00
1125	DEUDORES POR ANTICIPO DE LA TESORERÍA A CORTO PLAZO	\$49,500.00	\$92,593.25							\$0.00
1126	PRESTAMOS OTORGADOS A CORTO PLAZO	\$0.00	\$0.00							\$0.00
1129	OTROS DERECHOS A RECIBIR EFECTIVO O EQUIVALENTES A CORTO PLAZO	\$0.00	\$0.00							\$0.00
1130	DERECHOS A RECIBIR BIENES O SERVICIOS	\$2,958,042.43	\$1,388,139.42							\$0.00
1131	ANTICIPO A PROVEEDORES POR ADQUISICIÓN DE BIENES Y PRESTACIÓN DE SERVICIOS A CORTO PLAZO	\$1,892,856.34	\$1,301,615.07							\$0.00
1132	ANTICIPO A PROVEEDORES POR ADQUISICIÓN DE BIENES INMUEBLES Y MUEBLES A CORTO PLAZO	\$0.00	\$0.00							\$0.00
1133	ANTICIPO A PROVEEDORES POR ADQUISICIÓN DE BIENES INTANGIBLES A CORTO PLAZO	\$0.00	\$1,260.32							\$0.00
1134	ANTICIPO A CONTRATISTAS POR OBRAS PÚBLICAS A CORTO PLAZO	\$1,105,076.09	\$55,264.03							\$0.00
1139	OTROS DERECHOS A RECIBIR BIENES O SERVICIOS A CORTO PLAZO	\$0.00	\$0.00							\$0.00
1140	INVENTARIOS	\$0.00	\$0.00							\$0.00
1141	INVENTARIO DE MERCANCÍAS PARA VENTA	\$0.00	\$0.00							\$0.00
1142	INVENTARIO DE MERCANCÍAS TERMINADAS	\$0.00	\$0.00							\$0.00
1143	INVENTARIO DE MERCANCÍAS EN PROCESO DE ELABORACIÓN	\$0.00	\$0.00							\$0.00
1144	INVENTARIO DE MATERIAS PRIMAS, MATERIALES Y SUMINISTROS PARA PRODUCCIÓN	\$0.00	\$0.00							\$0.00
1145	BIENES EN TRÁNSITO	\$0.00	\$0.00							\$0.00
1150	ALMACENES	\$0.00	\$0.00							\$0.00
1151	ALMACÉN DE MATERIALES Y SUMINISTROS DE CONSUMO	\$0.00	\$0.00							\$0.00
1160	ESTIMACIÓN POR PÉRDIDA O DETERIORO DE ACTIVOS CIRCULANTES	\$0.00	\$0.00							\$0.00
1161	ESTIMACIONES PARA CUENTAS INCOSERVABLES POR DERECHOS A RECIBIR EFECTIVO O EQUIVALENTES	\$0.00	\$0.00							\$0.00
1162	ESTIMACIÓN POR DETERIORO DE INVENTARIOS	\$0.00	\$0.00							\$0.00
1190	OTROS ACTIVOS CIRCULANTES	\$0.00	\$0.00							\$0.00
1191	VALORES EN GARANTÍA	\$0.00	\$0.00							\$0.00
1192	BIENES EN GARANTÍA (EXCLUYE DEPÓSITOS DE FONDOS)	\$0.00	\$0.00							\$0.00
1193	BIENES DERIVADOS DE ENBARGOS, DECOMISOS, SEQUESTROS Y ENTOS Y DACIÓN EN PAGO	\$0.00	\$0.00							\$0.00
1194	ADQUISICIÓN CON FONDOS DE TERCEROS	\$62,550,165.82	\$62,481,818.95							\$1,209,619.58
	TOTAL DE ACTIVOS CIRCULANTES	\$10,055,000.00	\$512,370,583.42							\$11,209,619.58
1210	ACTIVO NO CIRCULANTE	\$0.00	\$0.00							\$0.00
1211	INVERSIONES FINANCIERAS A LARGO PLAZO	\$0.00	\$0.00							\$0.00
1212	TÍTULOS Y VALORES A LARGO PLAZO	\$0.00	\$0.00							\$0.00
1213	FIDEICOMISOS, MANDATOS Y CONTRATOS ANÁLOGOS	\$10,056,000.00	\$238,268,058.18							\$14,210,474.07
1214	PARTICIPACIONES Y APORTACIONES DE CAPITAL	\$0.00	\$0.00							\$0.00
1220	DERECHOS A RECIBIR EFECTIVO O EQUIVALENTES A LARGO PLAZO	\$0.00	\$0.00							\$0.00
1221	DOCUMENTOS POR COBRAR A LARGO PLAZO	\$0.00	\$0.00							\$0.00
1222	INDICES DE INGRESOS A LARGO PLAZO	\$0.00	\$0.00							\$0.00
1223	INGRESOS POR RECUPERAR A LARGO PLAZO	\$0.00	\$0.00							\$0.00
1224	PRESTAMOS OTORGADOS A LARGO PLAZO	\$0.00	\$0.00							\$0.00
1229	OTROS DERECHOS A RECIBIR EFECTIVO O EQUIVALENTES A LARGO PLAZO	\$0.00	\$0.00							\$0.00
1230	BIENES INMUEBLES, INFRAESTRUCTURA Y CONSTRUCCIONES EN PROCESO	\$637,556,483.76	\$512,370,583.42							\$134,546,457.56
1231	TERRENOS	\$52,769,500.00	\$52,769,500.00							\$0.00
1232	VIVIENDAS	\$0.00	\$0.00							\$0.00
1233	EDIFICIOS NO HABITACIONALES	\$1,231,937.49	\$1,231,937.49							\$0.00
1234	INFRAESTRUCTURA	\$338,768,095.18	\$238,268,058.18							\$114,874,276.66
1235	CONSTRUCCIONES EN PROCESO EN BIENES DE DOMINIO PÚBLICO	\$344,606,933.09	\$319,581,167.75							\$5,595,931.49
1239	OTROS BIENES INMUEBLES	\$0.00	\$0.00							\$0.00
1240	BIENES MUEBLES	\$68,874,032.54	\$78,335,474.76							\$0.00
1241	MÓVILS Y EQUIPO DE ADMINISTRACIÓN	\$1,698,292.36	\$6,035,745.18							\$0.00
1242	MÓVILS Y EQUIPO EDUCACIONAL Y RECREATIVO	\$4,696,452.35	\$4,769,112.12							\$0.00
1243	EQUIPO INSTRUMENTAL MEDICO Y LABORATORIO	\$208,449.54	\$71,429.50							\$0.00

MUNICIPIO EL SALTO
ESTADO DE SITUACION FINANCIERA LDF
AL 31 DE DICIEMBRE DE 2018

CUENTA	ACTIVO	31/12/2017	31/12/2018	CUENTA	PASIVO	31/12/2017	31/12/2018
1244	EQUIPO DE TRANSPORTE	\$30,833,164.25	\$28,921,658.16	2251	FONDOS EN GARANTIA A LARGO PLAZO	\$0.00	\$0.00
1245	EQUIPO DE DEFENSA Y SEGURIDAD	\$24,953,510.56	\$24,243,920.60	2252	FONDOS EN ADMINISTRACION A LARGO PLAZO	\$0.00	\$0.00
1246	MAQUINARIA, OTROS EQUIPOS Y HERRAMIENTAS	\$30,334,203.78	\$19,314,593.71	2253	FONDOS CONTINGENTES A LARGO PLAZO	\$0.00	\$0.00
1247	COLECCIONES, OBRAS DE ARTE Y OBJETOS VALIOSOS	\$0.00	\$0.00	2254	FONDOS DE FIDEICOMISOS, MANDATOS Y CONTRATOS ANALOGOS A LARGO PLAZO	\$0.00	\$0.00
1248	ACTIVOS BIOLÓGICOS	\$0.00	\$0.00	2255	OTROS FONDOS DE TERCEROS EN GARANTIA Y/O ADMINISTRACION A LARGO PLAZO	\$0.00	\$0.00
1250	ACTIVOS INTANGIBLES	\$1,135,583.11	\$1,073,622.83	2256	VALORES Y BIENES EN GARANTIA A LARGO PLAZO	\$0.00	\$0.00
1251	SOFTWARE	\$684,190.43	\$678,431.80	2260	PROVISIONES A LARGO PLAZO	\$0.00	\$0.00
1252	PATENTES, MARCAS Y DERECHOS	\$0.00	\$0.00	2261	PROVISION PARA DEVALUACIONES Y JUROS A LARGO PLAZO	\$0.00	\$0.00
1253	CONCESIONES Y FRANQUICIAS	\$0.00	\$0.00	2262	PROVISION PARA PENSIONES A LARGO PLAZO	\$0.00	\$0.00
1254	LICENCIAS	\$452,392.68	\$397,191.03	2263	PROVISION PARA CONTINGENCIAS A LARGO PLAZO	\$0.00	\$0.00
1259	OTROS ACTIVOS INTANGIBLES	\$0.00	\$0.00	2269	OTRAS PROVISIONES A LARGO PLAZO	\$0.00	\$0.00
1260	DEPRECIACION, DETERIORO Y AMORTIZACION ACUMULADA DE BIENES	\$0.00	\$0.00		TOTAL PASIVO DE NO OBLIGACIONES	\$193,826,206.38	\$216,272,922.42
1261	DEPRECIACION ACUMULADA DE BIENES INMUEBLES	\$0.00	\$0.00		TOTAL DE PASIVOS	\$205,131,120.43	\$244,580,351.64
1262	DEPRECIACION ACUMULADA DE INFRAESTRUCTURA	\$0.00	\$0.00	3100	HACIENDA PÚBLICA/ PATRIMONIO CONTRIBUTIVO	\$0.00	\$0.00
1263	DEPRECIACION ACUMULADA DE BIENES MUEBLES	\$0.00	\$0.00	3110	APORTACIONES	\$0.00	\$0.00
1264	DETERIORO ACUMULADO DE ACTIVOS BIOLÓGICOS	\$0.00	\$0.00	3120	DONACIONES DE CAPITAL	\$0.00	\$0.00
1265	AMORTIZACION ACUMULADA DE ACTIVOS INTANGIBLES	\$0.00	\$0.00	3130	ACTUALIZACION DE LA HACIENDA PÚBLICA/PATRIMONIO	\$0.00	\$0.00
1270	ACTIVOS DIFERIDOS	\$0.00	\$0.00	3100	HACIENDA PÚBLICA/ PATRIMONIO	\$0.00	\$0.00
1271	ESTUDIOS, FORMULACION Y EVALUACION DE PROYECTOS	\$0.00	\$0.00	3110	APORTACIONES	\$0.00	\$0.00
1272	DERECHOS SOBRE BIENES EN RÉGIMEN DE ANENDAMIENTO FINANCIERO	\$0.00	\$0.00	3120	DONACIONES DE CAPITAL	\$0.00	\$0.00
1273	GASTOS PAGADOS POR ADELANTADO A LARGO PLAZO	\$0.00	\$0.00	3130	ACTUALIZACION DE LA HACIENDA PÚBLICA/PATRIMONIO	\$0.00	\$0.00
1274	ANTICIPOS A LARGO PLAZO	\$0.00	\$0.00	3100	HACIENDA PÚBLICA/ PATRIMONIO GENERADO	\$489,683,238.37	\$489,683,238.37
1275	RENTAS POR RETIRO DE EMPLEADOS PAGADOS PER ADELANTADO	\$0.00	\$0.00	3210	RESULTADOS DEL EJERCICIO (AJUSTOS)/ DESAJUSTOS	\$105,347,457.75	\$53,117,771.29
1276	RENTAS POR RETIRO DE EMPLEADOS PAGADOS PER ADELANTADO	\$0.00	\$0.00	3220	RESULTADOS DE EJERCICIOS ANTERIORES	\$489,537,707.60	\$498,573,857.02
1279	OTROS ACTIVOS DIFERIDOS	\$0.00	\$0.00	3230	REVALUOS	\$0.00	\$0.00
1280	ESTIMACION POR PERDIDA O DETERIORO DE ACTIVOS NO OBLIGACIONES	\$0.00	\$0.00	3231	REVALUO DE BIENES INMUEBLES	\$0.00	\$0.00
1281	ESTIMACIONES POR PERDIDA DE CUENTAS INCORRIBLES DE DOCUMENTOS POR COBRAR A LARGO PLAZO	\$0.00	\$0.00	3232	REVALUO DE BIENES MUEBLES	\$0.00	\$0.00
1282	ESTIMACIONES POR PERDIDA DE CUENTAS INCORRIBLES DE DEUDORES INVERSOS POR COBRAR A LARGO PLAZO	\$0.00	\$0.00	3233	REVALUO DE BIENES INTANGIBLES	\$0.00	\$0.00
1283	ESTIMACIONES POR PERDIDA DE CUENTAS INCORRIBLES DE DEUDORES INVERSOS POR COBRAR A LARGO PLAZO	\$0.00	\$0.00	3239	OTROS REVALUOS	\$0.00	\$0.00
1284	ESTIMACIONES POR PERDIDA DE CUENTAS INCORRIBLES DE INGRESOS POR COBRAR A LARGO PLAZO	\$0.00	\$0.00	3240	RESERVAS	\$0.00	\$0.00
1285	ESTIMACIONES POR PERDIDA DE CUENTAS INCORRIBLES DE INGRESOS POR COBRAR A LARGO PLAZO	\$0.00	\$0.00	3241	RESERVAS DE PATRIMONIO	\$0.00	\$0.00
1286	ESTIMACIONES POR PERDIDA DE CUENTAS INCORRIBLES DE PRESTAMOS OTORGADOS A LARGO PLAZO	\$0.00	\$0.00	3242	RESERVAS TERRITORIALES	\$0.00	\$0.00
1289	ESTIMACIONES POR PERDIDA DE OTRAS CUENTAS INCORRIBLES A LARGO PLAZO	\$0.00	\$0.00	3243	RESERVAS POR CONTINGENCIAS	\$0.00	\$0.00
1290	OTROS ACTIVOS NO OBLIGACIONES	\$0.00	\$0.00	3243	RECTIFICACIONES DE RESULTADOS DE EJERCICIOS ANTERIORES	\$2,000,000	\$2,000,000
1291	BIENES EN CONCESION	\$0.00	\$0.00	3251	CAMBIOS EN POLITICAS CONTABLES	\$0.00	\$0.00
1292	BIENES EN ARRENDAMIENTO FINANCIERO	\$0.00	\$0.00	3252	CAMBIOS POR ERRORES CONTABLES	\$2,000,000	\$2,000,000
1293	BIENES EN COMODATO	\$0.00	\$0.00	3300	EXCESO O INSUFICIENCIA EN LA ACTUALIZACION DE LA HACIENDA PÚBLICA/ PATRIMONIO	\$0.00	\$0.00
	TOTAL DE ACTIVOS NO OBLIGACIONES	\$237,663,119.41	\$591,281,761.01	3310	RESULTADO POR POSICION MONETARIA	\$0.00	\$0.00
	TOTAL DEL ACTIVO	\$800,213,285.28	\$734,273,579.96	3320	RESULTADO POR TENENCIA DE ACTIVOS NO MONETARIOS	\$0.00	\$0.00
					HACIENDA PÚBLICA/PATRIMONIO TOTAL	\$555,032,164.85	\$489,683,238.32
					TOTAL DE PASIVO Y PATRIMONIO / HACIENDA PUBLICA	\$800,213,285.28	\$734,273,579.96

LIC. RICARDO RUIZ SANTILLAN CORTES
PRESIDENTE MUNICIPAL



La veracidad de los datos financieros y sus Notas son razonablemente correctos y responsabilidad del emisor.

LIC. JAIME ISMAEL DIAZ BRAMBILA
ENCARGADO DE LA HACIENDA MUNICIPAL




MUNICIPIO EL SALTO
BALANCE PRESUPUESTARIO - LDF

DEL 1 DE ENERO AL 31 DE DICIEMBRE DEL 2018


Concepto	Estimado/Aprobado	Devenido	Recaudado/ Pagado
A Ingresos Totales	\$ 613,797,050.00	\$ 671,942,444.00	\$ 671,942,444.00
A1 Ingresos de Libre Disposición	\$ 401,204,020.00	\$ 446,128,399.00	\$ 446,128,399.00
A2 Transferencias Federales Etiquetadas	\$ 112,593,030.00	\$ 126,814,045.00	\$ 126,814,045.00
A3 Financiamiento Neto	\$ -	\$ -	\$ -
B Egresos Presupuestarios	\$ 513,797,050.00	\$ 523,022,822.70	\$ 523,022,822.70
B1 Gastos no Etiquetado (sin incluir Amortización de la Deuda Pública)	\$ 401,204,020.00	\$ 397,208,777.70	\$ 397,208,777.70
B2 Gasto Etiquetado (sin incluir Amortización de la Deuda Pública)	\$ 112,593,030.00	\$ 126,814,045.00	\$ 126,814,045.00
C Remanentes del Ejercicio Anterior	\$ -	\$ -	\$ -
C1 Remanentes de Ingresos de Libre Disposición aplicados en el periodo	\$ -	\$ -	\$ -
C2 Remanentes de Transferencias Federales Etiquetadas aplicados en el periodo	\$ -	\$ -	\$ -
I Balance Presupuestario	\$ -	\$ 48,919,621.30	\$ 48,919,621.30
II Balance Presupuestario sin Financiamiento Neto	\$ -	\$ 48,919,621.30	\$ 48,919,621.30
III Balance Presupuestario sin Financiamiento Neto y Sin Remanentes del Ejercicio Anterior	\$ -	\$ 48,919,621.30	\$ 48,919,621.30
Concepto	Aprobado	Devenido	Pagado
E Intereses, Comisiones y Gastos de la Deuda	\$ -	\$ -	\$ -
E1 Intereses, Comisiones y Gastos de la Deuda con Gasto no Etiquetado	\$ -	\$ -	\$ -
E2 Intereses, Comisiones y Gastos de la Deuda con Gasto Etiquetado	\$ -	\$ -	\$ -
IV Balance Primario	\$ -	\$ 48,919,621.30	\$ 48,919,621.30
Concepto	Estimado/Aprobado	Devenido	Recaudado/ Pagado
F Financiamiento	\$ -	\$ -	\$ -
F1 Financiamiento con Fuente de Pago de Ingresos de Libre Disposición	\$ -	\$ -	\$ -
F2 Financiamiento con Fuente de Pago de Transferencias Federales Etiquetadas	\$ -	\$ -	\$ -
G Amortización de la Deuda	\$ -	\$ -	\$ -
G1 Amortización de la Deuda Pública con Gasto no Etiquetado	\$ -	\$ -	\$ -
G2 Amortización de la Deuda Pública con Gasto Etiquetado	\$ -	\$ -	\$ -
A3 Financiamiento Neto	\$ -	\$ -	\$ -

Concepto	Estimado/ Aprobado	Devengado	Pagado
A1 Ingresos de Libre Disposición	\$ 401,204,020.00	\$ 446,128,399.00	\$ 446,128,399.00
A3.1 Financiamiento Neto con Fuente de Pago de Ingresos de Libre Disposición	\$ -	\$ -	\$ -
F1 Financiamiento con Fuente de Pago de Ingresos de Libre Disposición	\$ -	\$ -	\$ -
G1 Amortización de la Deuda Pública con Gasto Etiquetado	\$ -	\$ -	\$ -
B1 Gasto no Etiquetado (sin incluir Amortización de la Deuda Pública)	\$ 401,204,020.00	\$ 397,208,777.70	\$ 397,208,777.70
C1 Remanente de Ingresos de Libre Disposición aplicados en el periodo	\$ -	\$ -	\$ -
V Balance Presupuestario de Recursos Disponibles	\$ -	\$ 48,919,621.30	\$ 48,919,621.30
VI Balance Presupuestario de Recursos Disponibles sin Financiamiento Neto	\$ -	\$ 48,919,621.30	\$ 48,919,621.30
Concepto	Estimado/ Aprobado	Devengado	Recalculado/ Pagado
A2 Transferencias Federales Etiquetadas	\$ 112,693,030.00	\$ 126,814,046.00	\$ 126,814,046.00
A3.2 Etiquetadas	\$ -	\$ -	\$ -
F2 Financiamiento con Fuente de Pago de Transferencias Federales	\$ -	\$ -	\$ -
G2 Amortización de la Deuda Pública con Gasto Etiquetado	\$ -	\$ -	\$ -
B2 Gasto Etiquetado (sin incluir Amortización de la Deuda Pública)	\$ 112,693,030.00	\$ 126,814,046.00	\$ 126,814,046.00
C2 Remanente de Transferencias Federales Etiquetadas aplicados en el periodo	\$ -	\$ -	\$ -
VII Balance Presupuestario de Recursos Etiquetados	\$ -	\$ -	\$ -
VIII Balance Presupuestario de Recursos Etiquetados sin Financiamiento Neto	\$ -	\$ -	\$ -



PRESIDENTE MUNICIPAL SAUTILLAN CORTES

LIC. JAIME ISMAEL DIAZ BRAMBILA
ENCARGADO DE LA HACIENDA MUNICIPAL



MUNICIPIO EL SALTO
ESTADO ANALÍTICO DE INGRESOS DETALLADO - LDF

DEL 1 DE ENERO AL 01 DE AÑO DE 2018
(Pesos)

Rubro del Ingreso	INGRESO					Diferencia
	Estimado	Ampliaciones y Reducciones	Modificado	Devengado	Recaudado	
	1	2	3=(1+2)	4	5	6=(5-1)
INGRESOS DE LIBRE DISPOSICIÓN						
A Impuestos	\$ 69,931,648	\$ -	\$ 69,931,648	\$ 85,368,513	\$ 85,368,513	\$ 15,436,865
B Cuotas y Aportaciones de Seguridad Social	\$ -	\$ -	\$ -	\$ -	\$ -	\$ -
C Contribuciones de Mejoras	\$ 79,329,313	\$ -	\$ 79,329,313	\$ -	\$ -	\$ 79,329,313
D Derechos	\$ 77,851,222	\$ -	\$ 77,851,222	\$ 81,041,563	\$ 81,041,563	\$ 3,190,341
E Productos	\$ 1,478,083	\$ -	\$ 1,478,083	\$ 1,563,984	\$ 1,563,984	\$ 85,901
F Aprovechamientos	\$ 4,349,566	\$ -	\$ 4,349,566	\$ 1,860,292	\$ 1,860,292	\$ 2,489,274
G Ingresos por Ventas de Bienes y Servicios	\$ -	\$ -	\$ -	\$ -	\$ -	\$ -
H Participaciones	\$ 168,264,188	\$ -	\$ 168,264,188	\$ 261,479,653	\$ 261,479,653	\$ 93,215,465
Fondo General de Participaciones	\$ 168,264,188.00	\$ -	\$ 168,264,188.00	\$ 261,479,652.91	\$ 261,479,652.91	\$ 93,215,465
Fondo de Fomento Municipal	\$ -	\$ -	\$ -	\$ -	\$ -	\$ -
Fondo de Fiscalización y Recaudación	\$ -	\$ -	\$ -	\$ -	\$ -	\$ -
Fondo de Compensación	\$ -	\$ -	\$ -	\$ -	\$ -	\$ -
Fondo de Extracción de Hidrocarburos	\$ -	\$ -	\$ -	\$ -	\$ -	\$ -
Impuesto Especial Sobre Producción y Servicios	\$ -	\$ -	\$ -	\$ -	\$ -	\$ -
0.136% de la Recaudación Federal Participable	\$ -	\$ -	\$ -	\$ -	\$ -	\$ -
3.17% Sobre Extracción del Petróleo	\$ -	\$ -	\$ -	\$ -	\$ -	\$ -
Gasolinas y Diésel	\$ -	\$ -	\$ -	\$ -	\$ -	\$ -
Fondo de Impuesto Sobre la Renta	\$ -	\$ -	\$ -	\$ -	\$ -	\$ -
Fondo de Estabilización de los Ingresos de las Entidades Federativas	\$ -	\$ -	\$ -	\$ -	\$ -	\$ -
I Incentivos Derivados de la Colaboración Fiscal	\$ -	\$ -	\$ -	\$ -	\$ -	\$ -
Tenencia o Uso de Vehículos	\$ -	\$ -	\$ -	\$ -	\$ -	\$ -
Fondo de Compensación ISAN	\$ -	\$ -	\$ -	\$ -	\$ -	\$ -
Impuesto Sobre Automóviles Nuevos	\$ -	\$ -	\$ -	\$ -	\$ -	\$ -
Fondo de Compensación de Repecos-Intermedios	\$ -	\$ -	\$ -	\$ -	\$ -	\$ -
Otros Incentivos Económicos	\$ -	\$ -	\$ -	\$ -	\$ -	\$ -
J Transferencias	\$ -	\$ -	\$ -	\$ 18,630	\$ 18,630	\$ 18,630
K Convenios	\$ -	\$ -	\$ -	\$ 13,620,858	\$ 13,620,858	\$ 13,620,858
Otros Convenios y Subsidios	\$ -	\$ -	\$ -	\$ 13,620,857.94	\$ 13,620,857.94	\$ 13,620,858
L Otros Ingresos de Libre Disposición	\$ -	\$ -	\$ -	\$ 1,174,907	\$ 1,174,907	\$ 1,174,907
Participaciones en Ingresos Locales	\$ -	\$ -	\$ -	\$ -	\$ -	\$ -
Otros Ingresos de Libre Disposición	\$ -	\$ -	\$ -	\$ 1,174,906.67	\$ 1,174,906.67	\$ 1,174,907
Total de Ingresos de Libre Disposición	\$ 401,204,020	\$ -	\$ 401,204,020	\$ 446,128,399	\$ 446,128,399	\$ 42,574,566
INGRESOS EXCEDENTES DE INGRESOS DE LIBRE DISPOSICIÓN						
TRANSFERENCIAS FEDERALES ETIQUETADAS						
A Aportaciones	\$ 112,593,030	\$ -	\$ 112,593,030	\$ 125,814,045	\$ 125,814,045	\$ 13,221,015
Fondo de Aportaciones para la Nómina Educativa y Gasto Operativo	\$ -	\$ -	\$ -	\$ -	\$ -	\$ -
Fondo de Aportaciones para los Servicios de Salud	\$ -	\$ -	\$ -	\$ -	\$ -	\$ -
Fondo de Aportaciones para la Infraestructura Social	\$ 18,230,420.00	\$ -	\$ 18,230,420.00	\$ 22,582,435.90	\$ 22,582,435.90	\$ 4,352,016
Fondo de Aportaciones para el Fortalecimiento de los Municipios y de las Demarcaciones Territoriales del Distrito Federal	\$ 94,362,610.00	\$ -	\$ 94,362,610.00	\$ 103,231,608.69	\$ 103,231,608.69	\$ 8,868,999
Fondo de Aportaciones Múltiples	\$ -	\$ -	\$ -	\$ -	\$ -	\$ -
Fondo de Aportaciones para la Educación Tecnológica y de Adultos	\$ -	\$ -	\$ -	\$ -	\$ -	\$ -
Fondo de Aportaciones para la Seguridad Pública de los Estados y del Distrito Federal	\$ -	\$ -	\$ -	\$ -	\$ -	\$ -
Fondo de Aportaciones para el Fortalecimiento de las Entidades Federativas	\$ -	\$ -	\$ -	\$ -	\$ -	\$ -
B Convenios	\$ -	\$ -	\$ -	\$ -	\$ -	\$ -
Convenios de Protección Social en Salud	\$ -	\$ -	\$ -	\$ -	\$ -	\$ -
Convenios de Descentralización	\$ -	\$ -	\$ -	\$ -	\$ -	\$ -
Convenios de Reasignación	\$ -	\$ -	\$ -	\$ -	\$ -	\$ -
Otros Convenios y Subsidios	\$ -	\$ -	\$ -	\$ -	\$ -	\$ -
C Fondos Distintos de Aportaciones	\$ -	\$ -	\$ -	\$ -	\$ -	\$ -
Fondo para Entidades Federativas y Municipios Productores de Hidrocarburos	\$ -	\$ -	\$ -	\$ -	\$ -	\$ -
Fondo Minero	\$ -	\$ -	\$ -	\$ -	\$ -	\$ -
D Transferencias, Subsidios y Subvenciones, y Pensiones y Jubilaciones	\$ -	\$ -	\$ -	\$ -	\$ -	\$ -
E Otras Transferencias Federales Etiquetadas	\$ -	\$ -	\$ -	\$ -	\$ -	\$ -
Total de Transferencias Federales Etiquetadas	\$ 112,593,030	\$ -	\$ 112,593,030	\$ 125,814,045	\$ 125,814,045	\$ 13,221,015
III Ingresos Derivados de Financiamiento	\$ -	\$ -	\$ -	\$ -	\$ -	\$ -
A Ingresos Derivados de Financiamiento	\$ -	\$ -	\$ -	\$ -	\$ -	\$ -
Total de Ingresos	\$ 513,797,050	\$ -	\$ 513,797,050	\$ 571,942,444	\$ 571,942,444	\$ 58,145,394
DATOS INFORMATIVOS						
	\$ -	\$ -	\$ -	\$ -	\$ -	\$ -

Ingresos Derivados de Financiamientos con Fuente de Pago de Ingresos de Libre Disposición	\$ -	\$ -	\$ -	\$ -	\$ -	\$ -
Ingresos Derivados de Financiamientos con Fuente de Pago de Transferencias Federales Etiquetadas	\$ -	\$ -	\$ -	\$ -	\$ -	\$ -
Ingresos Derivados de Financiamiento	\$ -	\$ -	\$ -	\$ -	\$ -	\$ -



SANMILLAN CORTES

LIC. JAIME ISMAEL DIAZ BRAMBILA
ENCARGADO DE LA HACIENDA MUNICIPAL



0067

B Materiales y Suministros	\$ 7,480,000.00	\$ -	\$ 7,480,000.00	\$ 7,480,000.00	\$ 7,480,000.00	\$ -
Materiales de Administración, Emisión de Documentos y Artículos Oficiales	\$ -	\$ -	\$ -	\$ -	\$ -	\$ -
Alimentos y Utensilios	\$ -	\$ -	\$ -	\$ -	\$ -	\$ -
Materias Primas y Materiales de Producción y Comercialización	\$ -	\$ -	\$ -	\$ -	\$ -	\$ -
Materiales y Artículos de Construcción y de Reparación	\$ -	\$ -	\$ -	\$ -	\$ -	\$ -
Productos Químicos, Farmacéuticos y de Laboratorio	\$ -	\$ -	\$ -	\$ -	\$ -	\$ -
Combustibles, Lubricantes y Aditivos	\$ 6,680,000.00	\$ -	\$ 6,680,000.00	\$ 6,680,000.00	\$ 6,680,000.00	\$ -
Vestuario, Blancos, Prendas de Protección y Artículos Deportivos	\$ 750,000.00	\$ -	\$ 750,000.00	\$ 750,000.00	\$ 750,000.00	\$ -
Materiales y Suministros de Seguridad	\$ 50,000.00	\$ -	\$ 50,000.00	\$ 50,000.00	\$ 50,000.00	\$ -
Herramientas, Refacciones y Accesorios Menores	\$ -	\$ -	\$ -	\$ -	\$ -	\$ -
C Servicios Generales	\$ 12,052,540.00	\$ -	\$ 12,052,540.00	\$ 12,052,540.00	\$ 12,052,540.00	\$ -
Servicios Básicos	\$ 8,812,540.00	\$ -	\$ 8,812,540.00	\$ 8,812,540.00	\$ 8,812,540.00	\$ -
Servicios de Arrendamiento	\$ 240,000.00	\$ -	\$ 240,000.00	\$ 240,000.00	\$ 240,000.00	\$ -
Servicios Profesionales, Científicos, Técnicos y Otros Servicios	\$ 1,000,000.00	\$ -	\$ 1,000,000.00	\$ 1,000,000.00	\$ 1,000,000.00	\$ -
Servicios Financieros, Bancarios y Comerciales	\$ -	\$ -	\$ -	\$ -	\$ -	\$ -
Servicios de Instalación, Reparación, Mantenimiento y Conservación	\$ 2,000,000.00	\$ -	\$ 2,000,000.00	\$ 2,000,000.00	\$ 2,000,000.00	\$ -
Servicios de Comunicación Social y Publicidad	\$ -	\$ -	\$ -	\$ -	\$ -	\$ -
Servicios de Traslado y Viáticos	\$ -	\$ -	\$ -	\$ -	\$ -	\$ -
Servicios Oficiales	\$ -	\$ -	\$ -	\$ -	\$ -	\$ -
Otros Servicios Generales	\$ -	\$ -	\$ -	\$ -	\$ -	\$ -
D Transferencias, Asignaciones, Subsidios y Otras Ayudas	\$ -	\$ -	\$ -	\$ -	\$ -	\$ -
Transferencias Internas y Asignaciones al Sector Público	\$ -	\$ -	\$ -	\$ -	\$ -	\$ -
Transferencias al Resto del Sector Público	\$ -	\$ -	\$ -	\$ -	\$ -	\$ -
Subsidios y Subvenciones	\$ -	\$ -	\$ -	\$ -	\$ -	\$ -
Ayudas Sociales	\$ -	\$ -	\$ -	\$ -	\$ -	\$ -
Pensiones y Jubilaciones	\$ -	\$ -	\$ -	\$ -	\$ -	\$ -
Transferencias a Fideicomisos, Mandatos y Análogos	\$ -	\$ -	\$ -	\$ -	\$ -	\$ -
Transferencias a la Seguridad Social	\$ -	\$ -	\$ -	\$ -	\$ -	\$ -
Donativos	\$ -	\$ -	\$ -	\$ -	\$ -	\$ -
Transferencias al Exterior	\$ -	\$ -	\$ -	\$ -	\$ -	\$ -
E Bienes Muebles, Inmuebles e Intangibles	\$ 2,000,000.00	\$ -	\$ 2,000,000.00	\$ 2,749,589.96	\$ 2,749,589.96	\$ 749,589.96
Mobiliario y Equipo de Administración	\$ -	\$ -	\$ -	\$ -	\$ -	\$ -
Mobiliario y Equipo Educativo y Recreativo	\$ -	\$ -	\$ -	\$ -	\$ -	\$ -
Equipo Instrumental Médico y de Laboratorio	\$ -	\$ -	\$ -	\$ -	\$ -	\$ -
Vehículos y Equipo de Transporte	\$ 2,000,000.00	\$ -	\$ 2,000,000.00	\$ 2,000,000.00	\$ 2,000,000.00	\$ -
Equipo de Defensa y Seguridad	\$ -	\$ -	\$ -	\$ 749,589.96	\$ 749,589.96	\$ 749,589.96
Maquinaria, Otros Equipos y Herramientas	\$ -	\$ -	\$ -	\$ -	\$ -	\$ -
Activos Biológicos	\$ -	\$ -	\$ -	\$ -	\$ -	\$ -
Bienes Inmuebles	\$ -	\$ -	\$ -	\$ -	\$ -	\$ -
Activos Intangibles	\$ -	\$ -	\$ -	\$ -	\$ -	\$ -
F Inversión Pública	\$ 12,668,518.00	\$ -	\$ 12,668,518.00	\$ 22,582,435.90	\$ 22,582,435.90	\$ 9,913,917.90
Obra Pública en Bienes de Dominio Público	\$ 12,668,518.00	\$ -	\$ 12,668,518.00	\$ 22,582,435.90	\$ 22,582,435.90	\$ 9,913,917.90
Obra Pública en Bienes de Dominio Propios	\$ -	\$ -	\$ -	\$ -	\$ -	\$ -
Proyectos Productivos y Acciones de Fomento	\$ -	\$ -	\$ -	\$ -	\$ -	\$ -
G Inversiones Financieras y Otras Provisiones	\$ -	\$ -	\$ -	\$ -	\$ -	\$ -
Inversiones para el Fomento de Actividades Productivas	\$ -	\$ -	\$ -	\$ -	\$ -	\$ -
Acciones y Participaciones de Capital	\$ -	\$ -	\$ -	\$ -	\$ -	\$ -
Compra de Títulos y Valores	\$ -	\$ -	\$ -	\$ -	\$ -	\$ -
Concesión de Préstamos	\$ -	\$ -	\$ -	\$ -	\$ -	\$ -
Inversiones en Fideicomisos, Mandatos y Otros Análogos	\$ -	\$ -	\$ -	\$ -	\$ -	\$ -
Otras Inversiones Financieras	\$ -	\$ -	\$ -	\$ -	\$ -	\$ -
Provisiones para Contingencias y Otras Erogaciones Especiales	\$ -	\$ -	\$ -	\$ -	\$ -	\$ -
H Participaciones y Aportaciones	\$ -	\$ -	\$ -	\$ -	\$ -	\$ -
Participaciones	\$ -	\$ -	\$ -	\$ -	\$ -	\$ -
Aportaciones	\$ -	\$ -	\$ -	\$ -	\$ -	\$ -
Convenios	\$ -	\$ -	\$ -	\$ -	\$ -	\$ -
I Deuda Pública	\$ 17,359,791.00	\$ -	\$ 17,359,791.00	\$ 19,917,298.14	\$ 19,917,298.14	\$ 2,557,507.14
Amortización de la Deuda Pública	\$ 5,441,627.00	\$ -	\$ 5,441,627.00	\$ 19,797,023.14	\$ 19,797,023.14	\$ 14,355,396.14
Intereses de la Deuda Pública	\$ 120,275.00	\$ -	\$ 120,275.00	\$ 120,275.00	\$ 120,275.00	\$ -
Comisiones de la Deuda Pública	\$ -	\$ -	\$ -	\$ -	\$ -	\$ -
Gastos de la Deuda Pública	\$ -	\$ -	\$ -	\$ -	\$ -	\$ -
Costo por Coberturas	\$ -	\$ -	\$ -	\$ -	\$ -	\$ -
Apoyos Financieros	\$ -	\$ -	\$ -	\$ -	\$ -	\$ -
Adeudos de Ejercicios Fiscales Anteriores (ADEFAS)	\$ 11,797,889.00	\$ -	\$ 11,797,889.00	\$ -	\$ -	\$ 11,797,889.00
TOTAL DE GASTO ETIQUETADO	\$ 112,593,030.00	\$ -	\$ 112,593,030.00	\$ 125,814,045.00	\$ 125,814,045.00	\$ 13,221,015.00
TOTAL DE EGRESOS	\$ 519,797,050.00	\$ -	\$ 519,797,050.00	\$ 523,022,822.70	\$ 523,022,822.70	\$ 9,728,772.70



MILAN CORTES



AREJ 2018-15-01 ENCARGADO DE LA HACIENDA MUNICIPAL

El Encargado de la Hacienda Municipal certifica que los datos aquí expresados son correctos y responsables del emisor.

LIC. JAIME ISMAEL DIAZ BARRERA




0069


MUNICIPIO EL SALTO
ESTADO ANALÍTICO DEL EJERCICIO DEL PRESUPUESTO DE EGRESOS CLASIFICACIÓN ADMINISTRATIVA DETALLADO - LDF

DEL 1 DE ENERO AL 01 DE ANUAL DE 2018

Concepto	APROBADO		Ampliaciones/ (Reducciones)		Modificado		Devengado		Pagado		Subejercicio	
	2		3 = (1+2)		4		5		6 = (3-4)			
I Dependencia o Unidad Administrativa 2												
JUNTA GENERAL DE ADMINISTRACION GUBERNAMENTAL	\$	401,204,020.00	\$	-	\$	-	\$	397,208,777.70	\$	397,208,777.70	\$	-
Dependencia o Unidad Administrativa 4	\$	-	\$	-	\$	-	\$	-	\$	-	\$	-
Dependencia o Unidad Administrativa 5	\$	-	\$	-	\$	-	\$	-	\$	-	\$	-
Dependencia o Unidad Administrativa 6	\$	-	\$	-	\$	-	\$	-	\$	-	\$	-
Dependencia o Unidad Administrativa 7	\$	-	\$	-	\$	-	\$	-	\$	-	\$	-
Dependencia o Unidad Administrativa 8	\$	-	\$	-	\$	-	\$	-	\$	-	\$	-
Dependencia o Unidad Administrativa 9	\$	-	\$	-	\$	-	\$	-	\$	-	\$	-
Dependencia o Unidad Administrativa xx	\$	-	\$	-	\$	-	\$	-	\$	-	\$	-
Dependencia o Unidad Administrativa 9	\$	-	\$	-	\$	-	\$	-	\$	-	\$	-
Dependencia o Unidad Administrativa xx	\$	-	\$	-	\$	-	\$	-	\$	-	\$	-
Total del Gasto No Etiquetado	\$	401,204,020.00	\$	-	\$	401,204,020.00	\$	397,208,777.70	\$	397,208,777.70	\$	3,995,242.30
II GASTO ETIQUETADO												
JUNTA GENERAL DE ADMINISTRACION GUBERNAMENTAL	\$	112,593,030.00	\$	-	\$	112,593,030.00	\$	125,814,045.00	\$	125,814,025.00	\$	13,221,015.00
Dependencia o Unidad Administrativa 3	\$	-	\$	-	\$	-	\$	-	\$	-	\$	-
Dependencia o Unidad Administrativa 4	\$	-	\$	-	\$	-	\$	-	\$	-	\$	-
Dependencia o Unidad Administrativa 5	\$	-	\$	-	\$	-	\$	-	\$	-	\$	-
Dependencia o Unidad Administrativa 6	\$	-	\$	-	\$	-	\$	-	\$	-	\$	-
Dependencia o Unidad Administrativa 7	\$	-	\$	-	\$	-	\$	-	\$	-	\$	-
Dependencia o Unidad Administrativa 8	\$	-	\$	-	\$	-	\$	-	\$	-	\$	-
Dependencia o Unidad Administrativa 9	\$	-	\$	-	\$	-	\$	-	\$	-	\$	-
Dependencia o Unidad Administrativa xx	\$	-	\$	-	\$	-	\$	-	\$	-	\$	-
Total del Gasto Etiquetado	\$	112,593,030.00	\$	-	\$	112,593,030.00	\$	125,814,045.00	\$	125,814,025.00	\$	13,221,015.00
TOTAL DE EGRESOS	\$	513,797,050.00	\$	-	\$	513,797,050.00	\$	523,022,822.70	\$	523,022,802.70	\$	9,226,772.40



LIC. JAIME ISMAEL DIAZ BRAMBILA
 ENCARGADO DE LA HACIENDA MUNICIPAL



A S E J 2 0 1 8 - 1 3 - 0 1 - 0 8 - 2 0 1 5

MUNICIPIO EL SALTO
ESTADO ANALÍTICO DEL EJERCICIO DEL PRESUPUESTO DE EGRESOS
CLASIFICACIÓN FUNCIONAL (FINALIDAD Y FUNCIÓN)

DEL 1 DE ENERO AL 01 DE ANUAL DE 2018

Concepto	Egresos						Subejercicio
	Aprobado	Ampliaciones/ (Reducciones)	Modificado	Devengado	Pagado		
	1	2	3=(1+2)	4	5	6=(3-4)	
I							
GASTONO ETIQUETA							
O							
A							
Gobierno	\$ 401.204.020,00	\$ -	\$ 401.204.020,00	\$ 397.208.777,70	\$ 397.208.777,70	\$ 3.995.242,30	
Legislación	\$ -	\$ -	\$ -	\$ -	\$ -	\$ -	
Justicia	\$ -	\$ -	\$ -	\$ -	\$ -	\$ -	
Coordinación de la Política	\$ -	\$ -	\$ -	\$ -	\$ -	\$ -	
Relaciones Exteriores	\$ -	\$ -	\$ -	\$ -	\$ -	\$ -	
Asuntos Financieros y	\$ -	\$ -	\$ -	\$ -	\$ -	\$ -	
Seguridad Nacional	\$ -	\$ -	\$ -	\$ -	\$ -	\$ -	
Asuntos de Orden Público y	\$ -	\$ -	\$ -	\$ -	\$ -	\$ -	
Otros Servicios Generales	\$ 401.204.020,00	\$ -	\$ 401.204.020,00	\$ 397.208.777,70	\$ 397.208.777,70	\$ 3.995.242,30	
B							
Desarrollo Social							
Protección Ambiental	\$ -	\$ -	\$ -	\$ -	\$ -	\$ -	
Vivienda y Servicios a la	\$ -	\$ -	\$ -	\$ -	\$ -	\$ -	
Salud	\$ -	\$ -	\$ -	\$ -	\$ -	\$ -	
Recreación, Cultura y Otras	\$ -	\$ -	\$ -	\$ -	\$ -	\$ -	
Educación	\$ -	\$ -	\$ -	\$ -	\$ -	\$ -	
Protección Social	\$ -	\$ -	\$ -	\$ -	\$ -	\$ -	
Otros Asuntos Sociales	\$ -	\$ -	\$ -	\$ -	\$ -	\$ -	
C							
Desarrollo Económico							
Asuntos Económicos,	\$ -	\$ -	\$ -	\$ -	\$ -	\$ -	
Agropecuaria, Silvicultura,	\$ -	\$ -	\$ -	\$ -	\$ -	\$ -	
Combustibles y Energía	\$ -	\$ -	\$ -	\$ -	\$ -	\$ -	

1200

Minería, Manufacturas y	\$	-	\$	-	\$	-	\$	-	\$	-	\$	-	\$	-	\$	-	\$	-
Transporte	\$	-	\$	-	\$	-	\$	-	\$	-	\$	-	\$	-	\$	-	\$	-
Comunicaciones	\$	-	\$	-	\$	-	\$	-	\$	-	\$	-	\$	-	\$	-	\$	-
Turismo	\$	-	\$	-	\$	-	\$	-	\$	-	\$	-	\$	-	\$	-	\$	-
Ciencia, Tecnología e	\$	-	\$	-	\$	-	\$	-	\$	-	\$	-	\$	-	\$	-	\$	-
Otras Industrias y Otros	\$	-	\$	-	\$	-	\$	-	\$	-	\$	-	\$	-	\$	-	\$	-
D																		
Otras no Clasificadas en Funciones Anteriores		0	\$	-	\$	-	\$	-	\$	-	\$	-	\$	-	\$	-	\$	-
Transacciones de la Deuda	\$	-	\$	-	\$	-	\$	-	\$	-	\$	-	\$	-	\$	-	\$	-
Transferencias,	\$	-	\$	-	\$	-	\$	-	\$	-	\$	-	\$	-	\$	-	\$	-
Saneariamto del Sistema	\$	-	\$	-	\$	-	\$	-	\$	-	\$	-	\$	-	\$	-	\$	-
Adeudos de Ejercicios	\$	-	\$	-	\$	-	\$	-	\$	-	\$	-	\$	-	\$	-	\$	-
GASTO ETIQUETAD																		
II	\$	112.593.030,00	\$	112.593.030,00	\$	125.814.045,00	\$	125.814.045,00	\$	125.814.045,00	\$	125.814.045,00	\$	125.814.045,00	\$	13.221.015,00	\$	13.221.015,00



A	Gobierno	\$	112.593.030,00	\$	112.593.030,00	\$	125.814.045,00	\$	125.814.045,00	\$	125.814.045,00	\$	125.814.045,00	\$	13.221.015,00
	Legislación	\$	-	\$	-	\$	-	\$	-	\$	-	\$	-	\$	-
	Justicia	\$	-	\$	-	\$	-	\$	-	\$	-	\$	-	\$	-
	Coordinación de la Política	\$	-	\$	-	\$	-	\$	-	\$	-	\$	-	\$	-
	Relaciones Exteriores	\$	-	\$	-	\$	-	\$	-	\$	-	\$	-	\$	-
	Asuntos Financieros y	\$	-	\$	-	\$	-	\$	-	\$	-	\$	-	\$	-
	Seguridad Nacional	\$	-	\$	-	\$	-	\$	-	\$	-	\$	-	\$	-
	Asuntos de Orden Público y	\$	-	\$	-	\$	-	\$	-	\$	-	\$	-	\$	-
	Otros Servicios Generales	\$	112.593.030,00	\$	112.593.030,00	\$	125.814.045,00	\$	125.814.045,00	\$	125.814.045,00	\$	125.814.045,00	\$	13.221.015,00
B	Desarrollo Social	\$	-	\$	-	\$	-	\$	-	\$	-	\$	-	\$	-
	Protección Ambiental	\$	-	\$	-	\$	-	\$	-	\$	-	\$	-	\$	-
	Vivienda y Servicios a la	\$	-	\$	-	\$	-	\$	-	\$	-	\$	-	\$	-
	Salud	\$	-	\$	-	\$	-	\$	-	\$	-	\$	-	\$	-
	Recreación, Cultura y Otras	\$	-	\$	-	\$	-	\$	-	\$	-	\$	-	\$	-
	Educación	\$	-	\$	-	\$	-	\$	-	\$	-	\$	-	\$	-
	Protección Social	\$	-	\$	-	\$	-	\$	-	\$	-	\$	-	\$	-
	Otros Asuntos Sociales	\$	-	\$	-	\$	-	\$	-	\$	-	\$	-	\$	-

C	Desarrollo Económico	\$	-	\$	-	\$	-	\$	-	\$	-	\$	-
	Asuntos Económicos,	\$	-	\$	-	\$	-	\$	-	\$	-	\$	-
	Agropecuaria, Silvicultura,	\$	-	\$	-	\$	-	\$	-	\$	-	\$	-
	Combustibles y Energía	\$	-	\$	-	\$	-	\$	-	\$	-	\$	-
	Minería, Manufacturas y	\$	-	\$	-	\$	-	\$	-	\$	-	\$	-
	Transporte	\$	-	\$	-	\$	-	\$	-	\$	-	\$	-
	Comunicaciones	\$	-	\$	-	\$	-	\$	-	\$	-	\$	-
	Turismo	\$	-	\$	-	\$	-	\$	-	\$	-	\$	-
	Ciencia, Tecnología e	\$	-	\$	-	\$	-	\$	-	\$	-	\$	-
	Otras Industrias y Otros	\$	-	\$	-	\$	-	\$	-	\$	-	\$	-
D	Otras no Clasificadas en Funciones Anteriores	\$	-	\$	-	\$	-	\$	-	\$	-	\$	-
	Transacciones de la Deuda	\$	-	\$	-	\$	-	\$	-	\$	-	\$	-
	Transferencias,	\$	-	\$	-	\$	-	\$	-	\$	-	\$	-
	Saneamiento del Sistema	\$	-	\$	-	\$	-	\$	-	\$	-	\$	-
	Adeudos de Ejercicios	\$	-	\$	-	\$	-	\$	-	\$	-	\$	-
TOTAL DEL GASTO		513,797,050	0	513,797,050	0	513,797,050	0	513,797,050	0	513,797,050	0	513,797,050	0

[Handwritten signature]

LIC. RICARDO MARTÍNEZ SANTILLAN CORTES
PRESIDENTE MUNICIPAL

LIC. JAIME ISMAEL DIAZ BRAMBILA
ENCARGADO DE LA HACIENDA MUNICIPAL



A S E J 2 0 1 8 - 1 3 - 0 1 - 0 8 - 2 0 1 9 - 1

0073

MUNICIPIO EL SALTO
ESTADO ANALÍTICO DEL EJERCICIO DEL PRESUPUESTO DE EGRESOS
CLASIFICACIÓN SERVICIOS PERSONALES

DEL 1 DE ENERO AL 01 DE AÑO DE 2018

Concepto	Egresos				Pagado	Subejercicio
	Aprobado 1	Amplicaciones/ (Reducciones) 2	Modificado 3=(1+2)	Devengado 4		
I GASTO NO ETIQUETADO	0	0	0	0	5	6=(3-4)
A Personal Administrativo y de Servicio Público	\$ 401,204,020.00	\$ -	\$ 401,204,020.00	\$ 397,208,777.70	\$ 397,208,777.70	\$ 3,995,242.30
B Magisterio	\$ -	\$ -	\$ -	\$ -	\$ -	\$ -
C Servicios de Salud	\$ -	\$ -	\$ -	\$ -	\$ -	\$ -
Personal Administrativo	\$ -	\$ -	\$ -	\$ -	\$ -	\$ -
Personal Médico, Paramédico y Afín	\$ -	\$ -	\$ -	\$ -	\$ -	\$ -
D Seguridad Pública	\$ -	\$ -	\$ -	\$ -	\$ -	\$ -
E Gastos Asociados a la Implementación de Nuevas Leyes Federales o Reformas a las Mismas	\$ -	\$ -	\$ -	\$ -	\$ -	\$ -
Nombre del Programa o Ley	\$ -	\$ -	\$ -	\$ -	\$ -	\$ -
Nombre del Programa o Ley	\$ -	\$ -	\$ -	\$ -	\$ -	\$ -
F Ciencias Laborales Definitivas	\$ -	\$ -	\$ -	\$ -	\$ -	\$ -
Total Gasto No Etiquetado	\$ 401,204,020.00	\$ -	\$ 401,204,020.00	\$ 397,208,777.70	\$ 397,208,777.70	\$ 3,995,242.30
II GASTO ETIQUETADO	0	0	0	0	0	0
A Personal Administrativo y de Servicio Público	\$ 112,593,030.00	\$ -	\$ 112,593,030.00	\$ 125,814,045.00	\$ 125,814,045.00	\$ 13,221,015.00
B Magisterio	\$ -	\$ -	\$ -	\$ -	\$ -	\$ -
C Servicios de Salud	\$ -	\$ -	\$ -	\$ -	\$ -	\$ -
Personal Administrativo	\$ -	\$ -	\$ -	\$ -	\$ -	\$ -
Personal Médico, Paramédico y Afín	\$ -	\$ -	\$ -	\$ -	\$ -	\$ -
D Seguridad Pública	\$ -	\$ -	\$ -	\$ -	\$ -	\$ -
E Gastos Asociados a la Implementación de Nuevas Leyes Federales o Reformas a las Mismas	\$ -	\$ -	\$ -	\$ -	\$ -	\$ -
Nombre del Programa o Ley	\$ -	\$ -	\$ -	\$ -	\$ -	\$ -
Nombre del Programa o Ley	\$ -	\$ -	\$ -	\$ -	\$ -	\$ -
F Ciencias Laborales Definitivas	\$ 112,593,030.00	\$ -	\$ 112,593,030.00	\$ 125,814,045.00	\$ 125,814,045.00	\$ 13,221,015.00
Total Gasto Etiquetado	\$ 112,593,030.00	\$ -	\$ 112,593,030.00	\$ 125,814,045.00	\$ 125,814,045.00	\$ 13,221,015.00
TOTAL DEL GASTO	\$ 513,797,050.00	\$ -	\$ 513,797,050.00	\$ 523,022,822.70	\$ 523,022,822.70	\$ 9,225,772.00



LIC. JAIME ISMAEL DIAZ BRAMBILA



ENCARGADO DE LA HACIENDA MUNICIPAL DE EL SALTO, JALISCO.

Los Gastos Asociados a la Implementación de Nuevas Leyes Federales o Reformas a las Mismas



0074

MUNICIPIO EL SALTO
 INFORME SOBRE ESTUDIOS ACTUARIALES
 AL 31 DE DICIEMBRE 2018

	Pensiones y Jubilaciones	Salud	Riesgo de Trabajo	Invalidez y Vida	Otras Prestaciones Sociales
Tipo de Sistema					
Prestación Laboral ofondo General para Trabajadores del Estado o Municipio	NO APLICA				
Beneficio definido, Contribución Definida o Mixto					
Prestación Afiliada					
Activos:					
Edad máxima					
Edad mínima					
Edad promedio					
Pensionados y Jubilados					
Edad máxima					
Edad mínima					
Edad promedio					
Beneficiarios:					
Promedio de años de servicio (trabajadores activos)					
Aportación individual al plan de pensión como % del salario					
Crecimiento esperado de los pensionados y jubilados (como%)					
Crecimiento esperado de los activos (como%)					
Edad de Jubilación o Pensión					
Esperanza de vida					
Ingreso del Fondo					
Ingresos Anuales al Fondo de Pensiones					
Nómina Anual					
Activos					
Pensionados y Jubilados					
Beneficiarios de Pensionados y Jubilados					
Monto mensual por pensión:					
Máximo					
Mínimo					
Promedio					
Monto de la reserva					
Valor presente de las obligaciones					
Pensiones y Jubilaciones en curso de pago					
Generación actual					
Generaciones futuras					
Valor presente de las contribuciones asociadas a los sueldos futuros de cotización X%					
Generación actual					
Generaciones futuras					
Otros Ingresos					
Déficit/Superávit:					
Generación actual					
Generaciones futuras					
Periodo de suficiencia					
Año de descapitalización					
Tasa de rendimiento					
Estudio Actuarial					
Año de elaboración del estudio actuarial					
Empresa que elaboró el estudio actuarial					



LIC. RICARDO ZAPATA SANTILLAN CORTES
 PRESIDENTE MUNICIPAL

LIC. JAIME ISMAEL DIAZ BARRERA
 ENCARGADO DE LA ADMINISTRACIÓN MUNICIPAL



0075